


MEOE
Magyar Pásztorokutyák
Munkaversenye
Versenyszabályzat

**a magyar pásztorokutyák
munkateljesítményének elbírálásához**



Budapest

2011.

MEOE Magyar Pásztorkutyák Munkaversenye

a magyar pásztorkutyák munkateljesítményének elbírálásához

Felelős kiadó: Korózs András a MEOE elnöke

Írta és összeállította: Pischoff Ferenc FCI őrző-védő
teljesítmény bíró, BT-tag

Érvényes 2011. április 15-től

2011/1.

TARTALOMJEGYZÉK

Bevezető	5-6
Általános tudnivalók, rendelkezések.....	7-20
Pontszámok értékelés	7-10
A bírálórendszer	7
- Ágazatok	7
- Szintek	7-8
- Indulási korhatár	8-9
- Kiértékelések	9-11
A gyakorlatok végrehajtásának főbb szabályai.....	11-12
Előírások, engedélyezések	13
A teljesítménybíró feladatai és lehetősége	13-14
A rendezvényvezetők vagy rendezvényszervezők feladatai	14-16
A kutyavezető magatartása és kötelességei.....	16-17
A segéd feladata és kötelességei	17
Óvás	17
Póráz, nyakörv és a hám használatára vonatkozó előírás	17-18
Gyakorlat megszakítása	18
A versenyágazatok menetrendje.....	18
Apporttárgyak	18
Hangjel ismétlés kiadása, értékelése az egyes szinteken az „A”, „B”, „C” ágazatnál	18-19
Szabadon választott gyakorlat (minden szinten)	19
A kutyavezető elé ülés, a kutyavezető mellé ülés, a kutya elvezetése....	19-20
„A” ágazat általános leírása	21
„B” ágazat általános leírása	22-28
I. „B” ágazathoz használt eszközök.....	22
II. „B” ágazat gyakorlatainak általános leírása.....	22-28
„C” ágazat általános leírása	29-32
Az őrző-védő munka célja, jelentősége.....	29
Segédeszközök.....	29
Az őrző-védő gyakorlatok értékelésének legfontosabb szempontjai.....	29
Az őrző-védő gyakorlatok részei.....	29-30
A fogás értékelése.....	30
Fontos bírálati szempont.....	30-31
Az eresztés értékelése.....	31
Az őrző-védő munka megszakítása.....	31
A gyakorlatok végrehajtásának szabályai.....	31
A segéd közreműködésének általános szabályai	31-32
Az egyes szintek végrehajtásának leírása	32

MPKM Verseny Bevezető Szint	33-37
MPKM I. Alapszint	38-43
MPKM II. Középszint őrző-védő munkával	44-53
„B” ágazat	44-49
„C” ágazat.....	50-53
MPKM II. Középszint őrző-védő munka nélkül	54-60
„B” ágazat plusz	54-60
MPKM III. Felsőszint őrző-védő munkával	61-73
„A” ágazat	61-62
„B” ágazat	63-69
„C” ágazat.....	70-73
MPKM III. Felsőszint őrző-védő munka nélkül	74-83
„A” ágazat	74-75
„B” ágazat plusz	76-83
Képzettségi címek kiadásának szabályai	84

Rövidítések:

Teljesítménybíró (őrző-védő bíró):	tb.
Segéd:	s.
Kutyavezető:	kv.
Kutya:	k.
Őrző-védő:	ő-v.
Tárgyazonosítás és a kv-höz bevitele feladat:	„A”
Engedelmes, ügyességi, szabadon választott feladat:	„B”
Őrző-védő munka feladat:	„C”
Országos Bajnokság:	„OB”
MEOE Magyar Pásztorkutyák Munkaversenye:	MPKM
MEOE Magyar Pásztorkutyák Munkaversenye Verseny Bevezető Szint:	VBSZ
Bírói Tanács:	BT.

MEOE Magyar Pásztorkutyák Munkaversenye

- B E V E Z E T Ő -

Nekünk, magyaroknak kiváló képességekkel rendelkező, karakteres, az elmúlt évszázadokban komoly munkát (terelés, terület-, személy- és haszonállatok védelme) végző pásztorkutyáink **voltak és vannak**.

A **komondor** és a **kuvasz** eredeti alkalmazása - mint a nyájőrzés, a gulyák védelme - hazánkban a már kialakult körülmények miatt háttérbe szorult, helyette házőrzés, majorságok, objektumok és személyek védelme lett igazi munkaterületük, de sportkutyáknak is kiválóak.

A **puli**, a **pumi** és a **mudi** élettere nem szűkült be annyira, mint a komondoré és a kuvaszé. A jól terelő kutyák ma is keresettek, előszeretettel alkalmazzák őket ősi mesterségükben. A többség azonban kiszorul erről a területről; jó adottságukról a terelőversenyen tehetnek tanúbizonyságot.

A komondor, a kuvasz, és a terelőkutyáink az elmúlt évszázadokban együtt dolgoztak, sok esetben közösen oldották meg a rájuk bízott feladatokat, segítették egymást a munkában. Ezt az összetett cselekvéssort csak azok az egyedek tudták végrehajtani, melyek engedelmeseek, fegyelmezettek voltak és kiemelkedő intelligenciával rendelkeztek.

Ezeknek a tulajdonságoknak a szinten tartására és felmérésére kedvező és vonzó alkalmak a megfelelően előkészített és igényes szakmai színvonalon lebonyolított versenyek.

1. A szinten tartásról a versenyre való felkészítéssel már gondoskodik maga a kutyavezető (kv.)
2. A felmérésről a versenyt levezető szakember, a teljesítménybíró (tb.) gondoskodik azáltal, hogy mindegyik kv. munkáját pontozással, majd a gyakorlatok befejezése után szóban is értékeli.

A Magyar Pásztorkutyák Munkaversenye egy olyan versenyzési lehetőség, melyben a komondor, a kuvasz, a puli, a pumi és a mudi egyenlő eséllyel küzdhet az első helyért és erre **biztosítékot ad a versenyszabályzat előírása és követelményrendszere**.

A verseny a tenyésztői munkát is segíti olyan formán, hogy a bemutatott gyakorlatok végrehajtását szakmailag jól felkészült FCI ő-v. tb-k értéklik, így azok a kutyák (k-k), amelyek jó eredményt érnek el, a munkavégzésre alkalmasságukat bizonyítják, amit a tenyészpárosításnál és a szelekciós munkánál figyelembe lehet venni.

A versenyen elért minősítés nem minősül munkavizsgának és nem feltétele a tenyésztésbe állításnak.

A verseny célja:

- megismertetni és minél szélesebb körben **népszerűsíteni** a magyarfajta pásztorkutyákat, eloszlatni a tévhiedelmeket;
- szinten tartani, sőt emelni pásztorkutyáink használati értékét a munkakészség megőrzésével;
- a k. egészségének és állóképességének megőrzése (a versenyre való felkészítés által);
- összefogni a magyar pásztorkutyás sport iránt érdeklődőket;
- a fiatalság minél szélesebb körben való bevonása;
- egészséges versenyszemlélet elsajátítása;
- erősíteni az együttműködést itthon és külföldön egyaránt a magyarfajta pásztorkutyaklubokkal és mindazon fajtaklubokkal, amelyek rokonfajtának számítanak a magyar pásztorkutyákkal. (Közös verseny- szervezés, rendezés stb.);
- hagyomány őrzés.

A versenyre való felkészülés tökéletesíti a résztvevő k-k egészségi állapotát, ezen kívül a fizikai kondíció megőrzését is szolgálhatja.

A versenyszabályzatban előírt gyakorlatoknak az elsajátítása elősegítheti egy mindenki által elfogadható és kívánatos viselkedési norma megszerzését. A munkakészség megőrzése a fajták fennmaradását szolgálja, a munkaversenyen elért jó eredmény növelheti az egyed értékét.

Az etikai és egyéb előírásoknál (pl: a kv. jogai és kötelességei, az ő-v. tb. feladata, egyes szakkifejezések, stb.) a versenyszabályzat figyelembe veszi a MEOE által kiadott és az FCI által előírt ő-v. munkakutyák versenyszabályzatát is.

Pischoff Ferenc
FCI ő-v. tb.

Általános tudnivalók, rendelkezések

1) A kv-k k-ik életkorát és tudási szintjét is figyelembe véve nevezhetnek be a versenyre.

2) A szabályzat előírása és követelményrendszere figyelembe veszi terelőkutyáink speciális munkaképességét és fizikai adottságát is.

3) A Magyar Pásztorkutyák Munkaversenyének fordulóit a MEOE tagszervezetei, illetve a MEOE-val együttműködési szerződésben álló egyéb szervezetek rendezhetik. Az egyes Országos Bajnokság („OB”) futam megrendezésének a szándékát a MEOE Terelőkutyás Sportbizottságtól kell kérni, illetve bejelenteni.

Amennyiben a fenti szervezetek a Magyar Pásztorkutyák Munkaversenye (MPKM) évközi Országos Bajnoki Futamának (OB) valamelyikét rendezni szeretnék, előzetesen a MEOE Őrző-Védő Bírói Testületétől kell a tb. kiküldését kérvényezni. Az egyes „OB” futam megrendezésével kapcsolatos összes teendőt a rendező szervezetnek kell vállalnia, továbbá a Bírálati lapokat vagy azok másolatát, valamint a verseny összesítőt a mindenkori verseny felelős részére 14 munka napon belül el kell juttatnia.

4) A verseny kiemelt célja a magyar pásztorkutyák munkaképességének fenntartása és megőrzése.

5) A versenyzés három ágazatra tagolódik

„**A**” ágazat: Tárgykiválasztás, valamint a beazonosított tárgy bevitele a kv-höz.

„**B**” ágazat: Engedelmességi-(együttműködési) ügyességi, valamint egy szabadon választott gyakorlat bemutatása.

„**C**” ágazat: ő-v. munka. (ő-v.)

6) A verseny lebonyolítási rendszere megkülönböztet

„**Verseny Bevezető Szint**”: „**B**” ágazat

MEOE MPKM Verseny Bevezető Szint (MPKM VBSZ „B” ágazat)

„**B**” Engedelmességi-(együttműködési) ügyességi, valamint egy szabadon választott gyakorlat bemutatása. A versenyzésbe bevezető, könnyített szint. Ezen a szinten Országos Bajnoki Cím nem kerül kiadásra.

„**I. Alapszint**”: „**B**” ágazat.

MEOE MPKM I. Alapszint: „B” ágazat.

„**B**” ágazat: Engedelmességi-(együttműködési) ügyességi, valamint egy szabadon választott gyakorlat bemutatása.

„**II. Középszint**”: - ő-v. munkával: „**B**” ágazat + „**C**” ágazat.
- ő-v. munka nélkül „**B**” ágazat plusz.

MEOE MPKM II. Középszint (ő-v. munkával): „B” ágazat + „C” ágazat.

„B” ágazat: Engedelmességi-(együtműködési) ügyességi, valamint egy szabadon választott gyakorlat bemutatása.

„C” ágazat: ő-v. munka: Az ő-v. munkához használható segédeszközöknek (pl: védőkar) a megfogása, majd eresztése nem követelmény, de a legmagasabb pontszám eléréséhez szükséges. Amikor a segéd (s.) részéről a fenyegető magatartás megszűnik, a kiegyensúlyozott, jó idegrendszerű k. hamar megnyugszik, törekszik a nyugalmi állapot megszerzésére.

A k. viselkedését a közömbösítés gyakorlata alatt - közvetlenül az ő-v. munka után - a tb-nak megkülönböztetett figyelemmel kell kísérnie.

MEOE MPKM II. Középszint: (ő-v. munka nélkül) „B” ágazat plusz.

„B” ágazat: Engedelmességi-(együtműködési) ügyességi, valamint egy szabadon választott gyakorlat bemutatása.

- **„III. Felsőszint”**: - ő-v. munkával: **„A”** ágazat + **„B”** ágazat + **„C”** ágazat.

- ő-v. munka nélkül: **„A”** ágazat + **„B”** ágazat plusz.

MEOE MPKM III. Felsőszint: (ő-v. munkával) „A” ágazat + „B” ágazat + „C” ágazat.

„A” ágazat: Tárgykiválasztás, valamint a beazonosított tárgy bevitele a kv-höz.

„B” ágazat: Engedelmességi-(együtműködési) ügyességi, valamint egy szabadon választott gyakorlat bemutatása.

„C” ágazat: ő-v. munka: Az ő-v. munkához használható segédeszközöknek (pl: védőkar) a megfogása, majd eresztése nem követelmény, de a legmagasabb pontszám eléréséhez szükséges. Amikor a s. részéről a fenyegető magatartás megszűnik, a kiegyensúlyozott, jó idegrendszerű k. hamar megnyugszik, törekszik a nyugalmi állapot megszerzésére.

A k. viselkedését a közömbösítés gyakorlata alatt - közvetlenül az ő-v. munka után - a tb-nak megkülönböztetett figyelemmel kell kísérnie.

MEOE MPKM III. Felsőszint: (ő-v. munka nélkül) „A” ágazat+ „B” ágazat plusz.

„A” ágazat: Tárgykiválasztás, valamint a beazonosított tárgy bevitele a kv-höz.

„B” Engedelmességi-(együtműködési) ügyességi, valamint egy szabadon választott gyakorlat bemutatása.

7) Éves versenysorozat

A Magyar Pásztorkutyák Munkaverseny tárgyévben rendezett versenyfordulói Országos Bajnoki Futamnak minősülnek: MPKM I. Alapszinten, MPKM II. Középszinten, MPKM III. Felsőszinten.

Az év záró „OB” futamán kerül megrendezésre az Országos Bajnoki Döntő.

Az Országos Bajnoki Címre az a versenyző pályázhat, aki az évközi „OB” futamon legalább két jó minősítést elért, valamint az „OB” döntőn, az adott szinten kvalifikált versenyzők közt az élen végez.

8) Indulási korhatár. Az egyes szinten elérhető pontok összessége

- MEOE MPKM Verseny Bevezető Szint (MPKM VBSZ) (8 hónapos kortól).

„B” ágazat: 100 pont.

- MEOE MPKM I. Alapszint „B” ágazat (14 hónapos kortól).

„B” ágazat”: 100 pont.

- MEOE MPKM II. Középszint ő-v. munkával (18 hónapos kortól).
„B” ágazat + „C” ágazat: 100+100 pont= 200 pont.
- MEOE MPKM II. Középszint ő-v. munka nélkül (18 hónapos kortól).
„B” ágazat plusz: 100 pont.
- MEOE MPKM III. Felsőszint ő-v. munkával (20 hónapos kortól).
„A” ágazat + „B” ágazat + „C” ágazat: 50+100+100 = 250 pont.
- MEOE MPKM III. Felsőszint ő-v. munka nélkül (20 hónapos kortól).
„A” ágazat + „B” ágazat plusz = 50+100= 150 pont.

9) Pontszámok és minősítések összefüggése az egyes szinteken

Minősítés	MPKM VBSZ „B” MPKM Alapszint I. „B” MPKM Középszint II. „B” 100 pont	MPKM III. Felsőszint „A” + „B” 150 pont	MPKM II. Középszint „B” + „C” 200 pont	MPKM III. Felsőszint „A” + „B” + „C” 250 pont
Kitűnő	96 - 100	144 - 150	192 - 200	240 - 250
Nagyon jó	90 - 95	135 - 143	180 - 191	225 - 239
Jó	80 - 89	120 - 134	160 - 179	200 - 224
Megfelelő	70 - 79	105 - 119	140 - 159	175 - 199
Hiányos	0 - 69	0 - 104	0 - 139	0 - 174

10) Egyes ágazatokban, („A”, „B”, „C”) adható pontszámok, továbbá az azokért járó minősítés összefüggése (például: „Középszinten”, az ő-v. ágazatban indult kv. 70 pontot ért el, így a minősítése megfelelő stb.)

Minősítés	„A” ágazat Tárgykiválaszt és 50 pont	„B” ágazat Engedelmissé gi 100 pont	„C” ágazat Ő-v. munka 100 pont
Kitűnő	48 - 50	96 - 100	96 - 100
Nagyon jó	45 - 47	90 - 95	90 - 95
Jó	40 - 44	80 - 89	80 - 89
Megfelelő	35 - 39	70 - 79	70 - 79
Hiányos (Nem felelt meg)	0 - 34	0 - 69	0 - 69

11) Egyes gyakorlatok pontjainak kiértékelése

Minősítés	Maximális pontszám						
	5 pont	10 pont	15 pont	20 pont	25 pont	30 pont	40pont
Kitűnő	5	10	14,5-15	19-20	24,5-25	29-30	38-40
Nagyon jó	4,5	9-9,5	13,5-14	18-18,5	22,5-24	27-28	36-37
Jó	4	8-8,5	12-13	16-17,5	20-22	24-26	32-35
Megfelelő	3,5	7-7,5	10,5-11,5	14-15,5	17,5-19,5	21-23	28-31
Hiányos	0-3	0-6,5	0-10	0-13,5	0-17	0-20	0-27

Az egyes gyakorlatok megítélésénél a minél korrektebb kiértékelés miatt fél pont adását is lehet alkalmazni.

A tb-nak jogában áll a bemutatott munka összeteljesítményt figyelembe véve le- vagy fölfelé kerekíteni az egyes „OB” futamokon, de kizárólag csak a szóbeli kiértékelés előtt.

Pontegyenlőség esetén az egyes szinteknél leírt rendelkezések az
iránymutatóak.

12) A pontszám és a minősítés összefüggése

Kitűnő:	legalább	96 - 100 %-ig
Nagyon jó:	legalább	90 - 95 %-ig
Jó:	legalább	80 - 89 %-ig
Megfelelő:	legalább	70 - 79 %-ig
Hiányos:		70 % alatt.

13) Az egyes „OB” futamok kiértékelése az adott versenynap végén

Az azonos szinteken indulók az „OB” futam címért egymással konkurálnak.

A kiértékelés a versenynap végén történik.

Az élen az a k. végez, amely az azonos szinten indultak között a legmagasabb pontszámot érte el.

Amennyiben azonos szinten, azonos pontszámot értek el a versenyzők, az alábbiak szerint kell besorolni teljesítményüket:

„B” ágazatban a szabadon követés gyakorlatra kapott pontszámot kell számításba venni.

Ha az is azonos:

„B” ágazatban az apport munkára kapott pontszámot kell számításba venni.

Az MPKM III. Felsőszinten a két apport feladatra kapott pontszámot össze kell adni.

Ha ez esetben is azonos a pontszám, megosztott cím kerül kiadásra.

Kiadható cím:

Például: „2010. év Első Forduló „OB” futamának, MPKM II. Középszint (ő-v. munkával) „B” ágazat + „C” ágazat győztese”.

A magyarfajta pásztorkutyáktól függetlenül a versenyen indult összes, A vagy B törzskönyvvel rendelkező, nem magyarfajta pásztorkutyák egymással konkurálnak.

Azonos minősítés esetén a felsőbb szinten versenyző k. a győztes, függetlenül az elért pontszámától.

Hiányos minősítés esetén a cím nem adható ki!

14) Országos Bajnoki Döntő, év végi kiértékelés

Az év záró „OB” futamán kerül megrendezésre az Országos Bajnoki Döntő.

Az Országos Bajnoki Címre MPKM I. Alapszinten, MPKM II. Középszinten, MPKM III. Felsőszinten az a versenyző pályázhat, aki az évközi „OB” futamon az adott szinten, legalább két jó minősítést elért, valamint az „OB” döntőn az adott szinten a kvalifikált versenyzők közt az élen végez.

A két előírt eredményt a teljesítményfüzet bemutatásával igazolni kell!

Amennyiben azonos szinten, azonos pontszámot értek el a versenyzők, az alábbiak szerint kell besorolni teljesítményüket:

„B” ágazatban a szabadon követés gyakorlatra kapott pontszámot kell számításba venni.

Ha az is azonos:

„B” ágazatban az apport munkára kapott pontszámot kell számításba venni.

Az MPKM III. Felsőszinten a két apport feladatra kapott pontszámot össze kell adni.

Ha ez esetben is azonos a pontszám, megosztott cím kerül kiadásra.

Kiadható cím:

Például: „2011. év MPKM II. Középszint (ő-v. munkával) „B” ágazat + „C” ágazat Országos Bajnoka”.

A nem magyarfajta pásztorkutyák (FCI által elismert) egymással konkurálnak a magyarfajta pásztorkutyáktól függetlenül az első helyezésért. Címet A, vagy B törzskönyvvvel rendelkező kutya kaphat.

Azonos minősítés esetén a felsőbb szinten versenyző k. a győztes, függetlenül az elért pontszámától.

15) MEOE MPKM III. Felsőszint

A MPKM III. Felsőszinten csak az a versenyző indulhat, aki az MPKM II. Középszint feladatait legalább megfelelt minősítéssel teljesítette.

16) Egy adott szintről visszalépni nem lehet, kivéve, ha a rendezvény nem évközi „OB” futam.

17) A rendezvények nyilvánosak.

A helyszínt és a verseny időpontját közzé kell tenni a verseny előtt legalább két héttel, írott vagy elektronikus úton, pl: internet, sajtó.

18) Nem vehet részt a versenyen az a k., amelyik beteg, fertőzés gyanús, valamint láthatóan vemhes vagy szoptatós szuka, továbbá az az állat, amelyik kezelhetetlen.

19) A szabályzat előírásai minden résztvevőre kötelezőek. A követelmények azonosak.

20) A gyakorlatok végrehajtásának főbb szabályai

a) A kisebb startszámú kv. kezdi a gyakorlatot. Ettől a gyakorlattól a tb-nak joga van eltérni. A versenyzők indulási sorrendjének az eldöntését (beosztáskészítés) a versenyszervező is megteheti, ha a tb. erre felkéri.

b) A kv. a pórázon vezetett k-val a gyakorlatok megkezdése előtt minden esetben jelentkezzen a tb-nál. A gyakorlatok megkezdésére a tb. ad engedélyt. Ha kv. kéri a tb. levezetheti a gyakorlatokat, egyébként azokat önállóan hajtja végre.

c) Minden gyakorlat alapállással kezdődik és fejeződik be.

d) Alapállás: A k. közvetlenül a kv. bal oldalán - *egészségügyi okból lehet a k. a kv. jobb oldalán* - a haladási iránnyal párhuzamosan ül (a k. a kv. közvetlen közelében tartózkodjon) úgy, hogy lapockája a kv. térdével egyvonalban legyen.

e) A k-t dicsérni minden gyakorlatnál egyszer, a gyakorlat végén, alapállásban lehet.

f) Az alapállásból kiindulva a kv-nek legalább 5-10 lépést meg kell tennie. Ezt követően adhat hangjelet a feladatra. („ül”, „fekszik” stb.)

g) A kv. által használt hangjelek érthetőek és jól hallhatóak legyenek. Szabály szerint a hangjeleket Magyarországon használt anyanyelven adhatják ki, kivétel, ha külföldi a kv. és/vagy külföldről származó, ott kiképzett a k.

gy) A visszafordulás („hátra arc”) két módon hajtható végre, de minden esetben balra kell fordulni.

- A kv. balra a k. felé 180 fokban megfordul, közben a k. megkerülve vezetőjét annak bal oldalára kerül.
- A kv. és a k. együtt fordulnak balra, mégpedig úgy, hogy a k. végig a kv. bal oldalán marad.

A verseny egész tartama alatt a kiválasztott technikát csak egyféle módon lehet alkalmazni.

h) A kv. elé ülés után, pl: behíváskor, apport munka után, stb. a k. vagy jobbról megkerüli a kv-t és beül annak bal oldalára vagy szemből fordul be a kv. bal lába mellé.

A verseny egész tartama alatt a kiválasztott technikát csak egyféle módon lehet alkalmazni.

i) Ha a kv. elvéti az engedelmességi vagy ő-v. gyakorlatok sorrendjét, a tb-nak kötelessége figyelmeztetni, a gyakorlatot leállítani. Ezt követően a kv. a versenyszabályzatban előírt sorrendben folytathatja a gyakorlatok végrehajtását. Ezért pontlevonás nem jár.

j) Apport tárgy lehet saját és tetszés szerinti, kivéve MPKM III. Felsőszinten, ahol apportfa vagy hajítófa a megengedett.

k) Akadály

Osztályonként emelkedő magasságot kell a k-nak átugrania, ezért célszerű egy olyan akadályt felállítani, amelynek magassága egyszerűen szabályozható és hitelesíthető. Ez lehet 2 db kb. 1,5 m magas, fából vagy fémből készült oszlop, melyekre a magassági szintek be vannak jelölve. A magassági szinteknek megfelelően egy-egy tartóelem legyen ráerősítve, melyre egy lécet vagy egy farúdat (ennek hossza kb. 2 m) lehessen ráhelyezni.

Fontos: a balesetveszély elkerülése végett a farúdat vagy lécet úgy kell rögzíteni a tartó oszlopokra, hogy ha azt valamelyik k. leveri, könnyedén le tudjon esni róla.

l) Verseny közben jutalomfalat adása tilos! Apporthozás, próbaugrások végzése nem megengedett!

m) Az egyes gyakorlatok közt a haladást pl: az akadályhoz menve, szabadon követésben vagy pórázon lehet megtenni. Az egyes szinteknél történő előírás szerint.

n) Tilos a kv-nek a k-t nem megengedhető eszközökkel segíteni, jogtalan előnyhöz juttatni.

21) A tb. döntésével szemben óvásnak helye nincs. A tb-i döntés nyilvános kritizálása súlyos etikai vétséget jelent, a versenyből való kizárást vonhatja maga után.

22) Célszerű és kívánatos a magyar pásztorkutyákkal rokon fajták bevonása a versenybe. A versenyen indulhat bármelyik k. fajta (beleértve a nem fajtatiszta k. is).

23) Előírások, engedélyezések

a) Tüzelő szukák is indulhatnak a versenyen, de elkülönítve kell várakozniuk. A tüzelés tényét a versenyre jelentkezéskor a kv-nek kötelessége jelenteni a tb-nak.

A k. ebben az esetben is csak utolsónak indulhat és a kv. kizárás terhe mellett felelős a verseny zavartalanságáért. A tárgy kiválasztást is külön területen hajtják végre. Több tüzelő szuka indulása esetén - az esélyegyenlőség miatt - közöttük külön sorsolást kell tartani.

b) Ha a k. valamelyik gyakorlatnál megsérül, a tb. még a kv. kérése ellenére is megtagadhatja a verseny folytatását. Az eseményt a tb-nak a Bírálati lapon fel kell tüntetnie.

c) Tulajdonos változás esetén a k. továbbra is az elért cím viselésére jogosult.

d) Egy versenyen egy kv. legfeljebb három k-t vezethet fel.

e) Egy k. az aznapi versenyen csak egy kv-vel indulhat.

f) Egy k. az aznapi versenyen csak egy szinten indulhat.

g) Az a k., amelyik egy adott szinten háromszor kitűnő címet ért el, a következő évben csak felsőbb szinten indulhat. Visszalépni nem lehet.

24) A teljesítménybíró feladatai és lehetősége

a) A bíráló tevékenységet pártatlanul, minden befolyástól mentesen és tárgyilagosan végezze. A gyakorlatokat az elkövetett hibákért járó pontok levonásával értékeli.

b) A bírálatot az érvényes és meghirdetett versenyszabályzat szerint kell végrehajtani. Egy nap alatt összesen 30 ágazatot bírálhat. Több k. esetén még egy tb-t kell alkalmazni.

c) Az egyedazonosítást ellenőriznie kell. (Tetoválási szám, chip szám ellenőrzés). Ha az nem egyértelműen felismerhető, a felismerhető jegyeket jegyezze fel. A tetoválási számnak egyeznie kell a kv. által bemutatott törzskönyvön (származási lap) található számmal. A verseny zavartalan menete érdekében (pl: több versenyző) az ellenőrzéssel a versenyszervezőt is megbízhatja.

d) Köteles a bírálati okmányokat szakszerűen és félreérthetetlenül vezetni, az esetlegesen vétett írás és számolási hibát a javítás után aláírásával hitelesíteni. Jogosult a teljesítményfüzetbe, a törzskönyvre a MEOE előírása szerint az elért eredményt rávezetni.

e) Jogosult a rendezvényvezetőt vagy szervezőt felülbírálni, a Bírálati lapokat ellenőrizni és aláírni.

f) Az ágazat gyakorlatait befejezve a tb. hangosan értékeli a kv. és a k. teljesítményét.

g) A tb. nem bírálhat a rendezvényen olyan k-t, amelyiknek a tulajdonosa vagy tartója, továbbá tilos a saját háztartásában élő személy k-ját bírálnia.

gy) Ha a versenyen rendbontás alakul ki, és azt nem lehet megszüntetni, a tb. a rendezvényt megszakíthatja vagy minden indoklás mellőzésével beszüntetheti. Az esetet 24 órán belül hivatalosan jelenteni köteles a MEOE Bírói Tanácsnak (BT-nak).

h) A tb-nak jogában áll a kv. szándéka ellenére kizárni a versenyből a sérült vagy teljesítményében korlátozott k-t. A Bírálati lapra „betegség miatt megszakítva” értékelést kell bejegyezni. A megszakításig elért eredményt a kv. megtarthatja.

i) A tb. kizárhatja a rendezvényről azt a kv-t, aki megszegi a versenyszabályzatot, továbbá azt a kv-t, aki az állatvédelem normáit és a jómodor íratlan szabályait megsérti. *A kizárt kv-nek a kizárás előtti eredményét törölni kell!*

j) Ha a verseny zavartalan menete úgy kívánja, a tb. bárkit a pályán és a pálya közelében lévő személyek közül nagyobb távolság tartására vagy a pálya teljes elhagyására szólíthat fel. A kv. külső segítséget nem kaphat, kivéve, ha azt az egészségi állapota vagy egyéb körülmény indokolja. Ezt a tényt a tb-nak a verseny megkezdése előtt jeleznie kell.

k) A versenyről a tb. beszámolót készít, melynek tartalmaznia kell minden fontos eseményt, amely a versenyen történt, továbbá értékelni kell a kv-k teljesítményét és eredményét. A beszámolót 8 napon belül köteles a MEOE BT-nak eljuttatni.

l) A tb. magatartásával a k. munkáját a szükséges mértéken felül (pl. rövidített küllembírálat) nem zavarhatja vagy befolyásolhatja.

m) Amennyiben azt tapasztalja, hogy a verseny előírt szabályait, illetve az ő utasításait nem tartják be, jogosult a rendezvényt megszakítani.

n) A bírói ítélet végleges és támadhatatlan. Az ítélettel szembeni bármely kritika a kv. sportpályáról való kiutasítását és esetleges fegyelmi felelősségre vonását eredményezheti. Indokolt esetben, ha a kritika nem a tb. ítéletére, hanem a versenyszabályzat előírásainak megsértésére vonatkozik (alaki hiba), nyolc napon belül panasszal lehet élni. Az írásos panasznak tartalmaznia kell a panaszt tevő aláírásán kívül legalább egy tanúét. A panaszt a rendezvényvezetőn keresztül kell eljuttatni a BT-nak. A panasz elfogadása nem jelenti a tb. ítéletének felül bírálását. A panasszal kapcsolatos döntés a BT. feladata.

25) A rendezvényvezetők vagy rendezvényszervezők feladatai

a) Felelős(ek) a verseny szervezéséért és lebonyolításáért. Lehetőség szerint időbeosztást készítsen(ek), hogy minden kv. tudja, mikor kell megjelennie a tb. előtt az egyes ágazatokban.

A versenypálya berendezéséről, felszereléséről gondoskodik:

(Pályaszakaszok kijelölése, zászlók egymástól való távolságának kimérése, magasugró akadály elhelyezése, ugrási pont kijelölése, nyomterület kiválasztása, tárgyazonosításhoz eszközök, stb.)

b) Gondoskodik a tb. (vagy tb-k) küldéséről. A verseny előtt legalább két héttel kell benyújtania a tb. igényt az FCI által elismert MEOE Őrző-Védő Teljesítménybírói Testülethez.

Időben értesítse a tb-t a verseny helyszínéről, a kezdési időpontról, a k-k számáról.

c) Gondoskodik a szükséges nyomtatványok (Bírálati lapok, oklevelek, stb.) beszerzéséről és azok szakszerű, pontos kitöltéséről.

d) Kijelöli a tárgykiválasztáshoz a területet.

e) Gondoskodik a verseny zavartalan lebonyolításához szükséges, legalább 60x60 m-es, lehetőleg minden felől bekerített területről.

f) Gondoskodik az engedelmességi és az ő-v. feladatok zavartalan és szakszerű lebonyolításához szükséges személyekről, tárgyakról, segédeszközökről, pl:

- akadályugráshoz használt eszközről,
- zászlókról,
- hanghatást adó eszközökről (karikás ostor, kereplő, pisztoly 6mm-es, rózsapatronos)
- 4 főből álló k-s csoportról, stb.
- biztosítja az ő-v. munkához a mesterséges rejtekhelyet.

g) Ő-v. munkánál gondoskodik a megfelelően képzett s-ről, s-ekről.

gy) Ő-v. munkánál gondoskodik a s. felszereléséről. *A s-ek testi épségének védelmére nagy figyelmet fordít!*

h) A rendezvényvezető vagy szervező is indulhat a versenyen, de gondoskodnia kell a rendezvény zavartalanságáról.

i) Ellenőrzi a kv. vagy tulajdonos érvényes egyesületi tagsági könyvét (MEOE vagy a MEOE-vel együttműködési szerződésben álló szervezetek), teljesítményfüzetét.

j) A verseny befejeztével ellenőrzi a bírálati okmányokat, meggyőződik, hogy azokat helyesen töltötték ki.

k) A rendezők gondoskodnak a verseny szabályszerű lebonyolításáról, felelnek a rendért és a biztonságért.

l) Összesítőt kell készíteni, amely az alábbi adatokat tartalmazza:

- a kv. és a tulajdonos neve,
- a k. neve, neme, fajtája, születési ideje, törzskönyvi száma,
- melyik szinten indult,
- elért eredménye, minősítése,
- a tb. neve, a s. neve.

m) Több tb. foglalkoztatásánál vezető bírót kell kijelölni.

n) Gondoskodik, hogy egészségügyi felszerelés az aznapi verseny teljes ideje alatt rendelkezésre álljon (kötszer, sebfertőtlenítő, olló, stb.).

p) Figyelemmel kell kísérnie a nevezők számát.

Az „OB” futam legalább 5 k. előzetes nevezése esetén tartható meg. Kevesebb létszám esetén a versenyt nem lehet megrendezni!

s) Rendezvény elmaradása:

Közzétett rendezvény elmaradása esetén a BT-t, csak úgy, mint a tb-t tájékoztatni kell. Az előzetesen benevezett versenyzőket is tájékoztatni kell.

26) A kutyavezető magatartása és kötelességei

a) A verseny megkezdése előtt a kv. bemutatja a rendezvényvezetőnek vagy az arra kijelölt személynek a k. oltási bizonyítványát, meglévő teljesítményfüzetét.

A veszettség elleni oltás érvényességét a helyszínen igazolni kell.

b) A kv., amikor szólítják (startszám szerint), sportos formában jelentkezik a tb-nál:

- a k. pórázon tartva ül a kv. mellett,
- a kv. bemutatkozik,
- elmondja a k. nevét, fajtáját, nemét,
- elmondja, hogy melyik szinten versenyez.

c) A k. bántalmazása az állatvédelmi határozatok elleni vétségnél, a jó modor elleni vétségnél vagy bármilyen sportszerűtlen magatartás esetén, azonnali kizárást von maga után.

d) Gyakorlatok közben bármilyen "egyéb" szóbeli, illetve fizikai segítségnyújtás (amely jogtalan előnyhöz juttatja a kv. k-ját) tilos. Az ilyen cselekedetet pontlevonással büntetheti a tb.

e) Gyakorlat közben a kv. a k-ját nem dicsérheti. Minden gyakorlatot lezáró alapállás után lehet a k-t dicsérni.

f) Azoknál a gyakorlatoknál, amelyek szabadon követésben történnek, a kv. a pórázt ebben az esetben is köteles magánál tartani, a bal vállán átvetve, jobb oldalon összecsatolva hordani vagy tegye zsebre.

g) Külön bejelentés mellett a k. a kv. jobb oldalán haladva is teljesítheti a gyakorlatokat. A kv-nek meg kell indokolnia, hogy miért kérte a változtatást, pl: egészségügyi probléma.

h) A verseny kijelölt helyszínére a verseny napján k-val bemenni és ott gyakorolni tilos, továbbá ő-v. munkát gyakorlási jelleggel sem lehet végezni a verseny helyszín közelében (kb. 300 m-es körzeten belül)! K. nélkül a pályát be lehet járni.

i) A k. az egész verseny alatt fegyelmezetten viselkedjen, ugatással, szaladgálással stb. ne zavarja a többi versenyző munkáját. A verseny helyszínén vagy közvetlen közelében a k. legyen pórázon tartva.

j) A kv-nek, amelyik szinten versenyez és abban több ágazat van, minden ágazatban fel kell vezetnie a k-ját.

j) A verseny alatt (a verseny területén vagy környezetében) a k. vagy a kv. által okozott bármilyen természetű kárért – legyen az baleseti vagy anyagi természetű - a kv. a felelős.

k) A versenyen indult kv. önként elfogadja a tb., illetve a rendező utasításait, valamint a versenyszabályzatban foglaltakat, és saját kockázatára követi azokat, ezt a „Bírálati lap” aláírásával egyidejűleg elfogadja, igazolja.

27) A segéd feladata és kötelességei

a) Jól képzett és korrekt munkát végző ő-v. s. vehet csak részt a versenyen. A s. meggyőző munkát mutasson be. A versenyen résztvevőknek azonos feltételeket biztosítson.

Fontos a verseny sport jellegének megőrzése.

b) Nem megengedett a s. részéről érkező segítség, amely jogtalan előnyhöz juttatja a kv-t, pl: túlzott mértékben felkínált kar a fogás előtt, hangingerek, nadrág megütögetése stb.

c) A s. köteles a tb. utasításait betartani.

d) A s. részéről egyenletes, jó munka kívánatos, amely elegendő a bírálat feltételeinek a megteremtéséhez.

e) A pályán (saját testi épségének érdekében) csak teljes védőöltözékben (kabát, nadrág, védőkar, szivacsos bot) tartózkodhat, cipőjének alkalmasnak kell lennie az adott időjárási és talajviszonyok közti használatra, stabilan kell állnia és nem csúszhat.

f) Az ő-v. s. vezethet fel k-t a versenyen és egyéb más feladatokat is elláthat.

g) A s. fizikai állapota minden esetben kifogástalan legyen és lehetőség szerint háziorvosi vagy sportorvosi igazolással vagy saját kezűleg aláírt egészségügyi nyilatkozattal rendelkezzen, amelyben tökéletes egészségi állapotát igazolják.

28) Óvás

- A tb. döntésével szemben óvásnak helye nincs, kivéve alaki hiba miatt.
- Alaki hiba esetén az óvást 8 napon belül kell a rendezvényvezetőnél vagy a rendezvény szervezőjénél benyújtani írásban, a nevezési díj háromszorosát kitevő óvási díj befizetése mellett.
- Az írásos panasznak tartalmaznia kell a panasztevő aláírásán kívül legalább egy tanút. A panaszt a rendezvényvezetőn keresztül kell eljuttatni a BT-nek.

29) Póráz, nyakörv és a hám használatára vonatkozó előírás

a) A kv-nek a pórázt az egész verseny alatt magánál kell tartania. Azoknál a gyakorlatoknál, amelyek szabadon követésben történnek, a kv-nek a pórázt ebben az esetben is kötelessége magánál tartani, a bal vállán átvetve, jobb oldalon összecsatolva hordani vagy zsebre téve. A pórázt a kv. a pórázon vezetés gyakorlatainál a bal kézben tartsa, külön engedéllyel (az engedélyt a tb-től kell kérnie) jobb kézben is tarthatja. Ha a kv-t a egészségi állapota indokolja, a kv. a jobb oldalán is vezetheti a k-ját, az engedélyt a tb-től kell kérni a gyakorlatok megkezdése előtt.

b) A nyakörv használata kötelező (az egy soros láncnyakörv használata ajánlatos). A nyakörv lehet bőrből, ha korrekt, jó minőségű, és, ha a k. nem tud kibújni belőle. *A lazán ülő egysoros láncnyakörvet fojtóra állítva használni tilos! Bolhanyakörv, szöges, tuskés, horgas nyakörv használata a verseny alatt tilos!*

c) A hám használatára vonatkozó engedélyt a verseny megkezdése előtt a tb-től kell kérni -, ha a hám használatát a k. egészségi állapota indokolja. *A hámon kiegészítő megoldások, segédeszközök, amelyek jogtalan előnyhöz juttatják a versenyzőt, nem lehetnek!*

30) Gyakorlat megszakítása

Azt a k-t, amelyet a kv. képtelen megfegyvelni, kezelhetetlen, vagy ha a k. otthagyja gazdáját, elhagyja a kijelölt pályát és a kv. harmadik felszólítására sem hajlandó visszamenni, a versenyből ki kell zárni!

Kizárás esetén minden addigi pontszáma törlendő! A Bírálati lapra rá kell vezetni a kizárás tényét.

31) A versenyágazatok menetrendje

Megfelelő számú kv. esetén célszerű időbeosztást készíteni, hogy minden egyes kv. pontosan tudja, mikor jelentkezzen a tb. előtt az egyes ágazatokban.

32) Apporttárgyak

Az apporthozási feladatot személyes tárgy lehet végrehajtani.

Ajánlatos a pásztorok által kedvelt eszközt, a hajítófát használni.

„Hajítófa: karó, nyárs: mindkét végén kihegyezett, kb. 4-5 cm átmérőjű és fél méter hosszú, egyenes karódarab, amelynek két végét esetleg tűzben is megpörkölték, tartósításul megedzették. A fegyverként szolgáló eszközből a kiskunsági pásztorok egyszerre 5-6-ot vittek a hátukon vagy a lovak nyerge mellé kötve. Használták verekedéskor, illetve a nyáj mellett, az állatokra támadó vadak (pl: farkasok) ellen, továbbá vadászatnál, amikor lóval megközelítették az állatot, és hajítófával próbálták leütni vagy megcövekíteni. Az eszközt a felső paleolitikumtól, Európában több helyütt ma is alkalmazzák.”
(Forrás: Magyar Nagylexikon)

MPKM III. Felsőszinten hajítófa vagy apportfa az előírt.

A tárgyak súlyhatára nincs korlátozva.

33) Hangjel ismétlés kiadása, értékelése az egyes szinteken az „A”, „B”, „C” ágazatnál

Normál hangnemben kiejtett rövid egy szavas vezényszavak adhatók, amelyek a tevékenységre vonatkozóak legyenek. A hangjelet Magyarországon használt nyelven adják ki a versenyzők, ettől eltérést a tb. engedélyezhet. A kv. által használt hangjel érthető és jól hallható legyen.

Egyik szinten sem számít hangjel ismétlésnek, ha az utasítást adó vezényszót a kv. összekapcsolja a k. nevével, pl: *„Sziporka, hozzám!”*.

Hang- és kézjel együttes alkalmazása csak az irányba küldésnél engedélyezett!
/MEOE MPKM II. Középszint, MEOE MPKM III. Felsőszint/

„A” ágazat:

MPKM III. Felsőszint

- Biztatni, dicsérni lehet, de állandó ösztönzés esetén a tb. csökkentheti a gyakorlat értékét.

„B” ágazat:

- MPKM Verseny Bevezető Szint (MPKM VBSZ)

- Minden megismételt hangjel esetén egy pontot le kell vonni.

- Legfeljebb három plusz hangjel adható.

- **Ha az adott feladatot a k. a negyedik (harmadszor ismételt) hangjelre sem teljesíti, a gyakorlat értéke elégtelen, 0 pont.**

- MPKM I. Alapszint, MPKM II. Középszint MPKM III. Felsőszint

- Minden megismételt hangjel esetén egy pontot le kell vonni

- Legfeljebb két plusz hangjel adható.

- **Ha a k. a gyakorlatot a harmadik (másodszor ismételt) hangjelre sem teljesíti, azt be kell fejezni, a gyakorlat értéke elégtelen, 0 pont.**

„C” ágazat: (a s. eresztése hangjeladásra)

- MPKM II. Középszint, MPKM III. Felsőszint

Ha a s. megáll, a k. 2-3 másodperc után önállóan eleresztheti a kart, ha nem, pontlevonás nélkül a tb. jelzésére egy hangjel adható az eresztésre. Ha a k. az első hangjelre nem ereszt, további, legfeljebb 3 plusz hangjel adható.

Minden plusz hangjeladásra 1 pontot le kell vonni.

Ha a k. a harmadik plusz hangjelre sem ereszt és csak kézzel lehet leszedni a s-ről, az ő-v. munkát be kell fejezni.

A bemutatott **gyakorlat értéke elégtelen, 0 pont.**

Ebben az esetben a k. a versenyt tovább nem folytathatja. Az ő-v. munkában addig megszerzett összes pontját törölni kell!

34) Szabadon választott gyakorlat (minden szinten)

Egy tetszés szerinti színvonalas gyakorlatot kell bemutatni, amely eltér a kötelező gyakorlatoktól, időtartama legfeljebb 3 perc lehet.

35) A kutyavezető elé ülés, a kutyavezető mellé ülés, a kutya elvezetése

a) A k-nak a behíváskor szemben kell a kv-höz képest leülnie.

b) Egy rövid kivárás után, kb. 2-3 másodperc, külön hangjelre, pl: "lábhoz!" a k-nak a kv. bal lába mellé kell ülnie.

c) Enyhén ferde elé vagy mellé ülés (a kv-höz) egyik osztályban sem minősül hibának.

d) A k. elvezetésekor a kv. szemből vagy hátulról léphet a k. mellé.

e) A visszafordulás („hátra arc”) két módon hajtható végre, de minden esetben balra kell fordulni.

- A kv. balra a k. felé 180 fokban megfordul, közben a k. megkerülve vezetőjét annak bal oldalára kerül.

- A kv. és a k. együtt fordulnak balra, mégpedig úgy, hogy a k. végig a kv. bal oldalán marad.

A verseny egész tartama alatt a kiválasztott technikát csak egyféle módon lehet alkalmazni.

36) Az életkor meghatározásánál az egyes versenyszinteknél előírt időpont a meghatározó. Az előírt életkort napra pontosan be kell tartani.

37) A verseny semmilyen kötelezettséget nem ír elő a magyar pásztorutyaklubokra, a tenyésztői munkába nem avatkozik bele.

38) A versenyen elért minősítés nem minősül munkavizsgának és nem feltétele a tenyésztésbe állításnak.

39) A MEOE által engedélyezett rendezvényeken a videofelvétel, mint bizonyíték, nem elfogadható.

40) A versenyen csak az FCI által elismert ő-v. tb-k bírálhatnak.

41) A versenyen való részvétel önkéntes.

42) A rendezvény alatt megkövetelt a verseny sportjellegének mindenkori megőrzése.

„A” ágazat általános leírása

A gyakorlat két részből áll:

- a) Tárgykiválasztás (30 pont)
- b) Tárgybehozás (20 pont)

Tárgykiválasztáshoz a rendezvényvezetőnek kell biztosítani az azonos terepsajátságokkal rendelkező területet. Minden kv. ugyanolyan méretű, színű, anyagú tárgyat kap azonosításra. A tárgy színe csak kis mértékben térhet el a terep színétől. A tárgy anyaga lehet fa, filc, műbőr, bőr, textília. A tárgy hossza kb. 12 cm, átmérője 6 cm. Az átadásra került tárgy az azonosítás végett jelölt (számozott). Az azonosító jelet a tb. a Bírálati lapra rávezeti. A rendezvényvezetőnek a nylonzacskóban tárolt tárgyat (mely lehetőség szerint szagtalanított) a tárgykiválasztás előtt legalább 30 perccel át kell adni a versenyzőnek. A kv. a kapott tárgyat hordja magánál, hogy az a szaganyagával jól átítatódjon.

A kiindulási (indítási) pontot jelölni kell (tábla, zászló, stb.).

A zavaró tárgyak száma 4 db, amelyek mérete, színe, anyaga azonos a kv. által elhelyezett tárggyal. A zavaró tárgyak elhelyezésének a pontos helyét és az odavezető útvonalat a tb. jelöli ki. A tb. utasítására a zavaró tárgyakat elhelyező személyek - legalább 4 fő - egyszerre indulnak el. A tárgyakat mozgásból kell a földre tenniük úgy, hogy a tárgy a két lábfejük közt kerüljön a talajra, majd azon az útvonalon, amelyen jöttek, visszatérnek a kiindulási helyükre. *Fontos előírás:* arra a területre, amelyen majd a kv. áthalad, hogy kivigye a saját tárgyát, a zavaró tárgyakat elhelyező személyeknek vagy bárkinek belépni tilos!

Minden kv-nek külön területet kell biztosítani.

A tárgy kivitele, a k. indítása:

- Tárgykiválasztás megkezdése előtt a kv. jelentkezik a tb-nál.
- A tárgy elhelyezése előtt a kv. olyan helyre kösse ki a k-t, ahonnan az a tárgy elhelyezését nem látja.
- A kv-nek a tb. megmutatja az indítás helyét, majd engedélyt ad a tárgy elhelyezésére.
- A kapott tárgyat a tb. által kijelölt helyre (min. 10 méterre) helyezze el a kv. az előzőleg elhelyezett 4 idegen tárgy közé. A kv. a tárgyat helyezze a két lábfeje közé a talajra, majd ugyanazon az útvonalon, amelyen kivitte a tárgyat, visszatér a kiindulási ponthoz.
- A tb. engedélyt ad a k. indításához a kv. saját tárgyának letételét követően, legalább 5 perc kivárás után.
- A szagfelvétel módját a kv. szabja meg (szimatkatlan készítés, tenyerünket meggömbítve a k. orra elé tartjuk, stb.).
- A k-t lehet bízgatni, dicsérni, „szimat, keresd”, majd „hozd” vezényszó a javasolt.
- A k-nak a megtalált beazonosított tárgyat örömmel és azonnal be kell vinnie a kv-höz.
- A k-nak a szájában a kiválasztott tárgyal szembe a kv. elé le kell ülnie. A kiválasztott tárgyat addig kell a nyugodtan tartania, míg a kv. „ereszd” hangjelre a tárgyat el nem veszi. Ezt követően a k. a kv. bal lába mellé leül.

A k-t ezután meg lehet dicsérni.

„B” ágazat általános leírása

I. „B” ágazathoz használt eszközök

a) Akadály

Osztályonként emelkedő magasságot kell a k-nak átugrania, ezért célszerű egy olyan akadályt felállítani, amelynek magassága egyszerűen szabályozható és hitelesíthető. Ez lehet 2 db kb. 1,5 m magas, fából vagy fémből készült oszlop, melyekre a magassági szintek be vannak jelölve. A magassági szinteknek megfelelően egy-egy tartóelem legyen ráerősítve, melyre egy lécet vagy egy farúdat (ennek hossza kb. 2 m) lehessen ráhelyezni.

Fontos: a balesetveszély elkerülése végett a farúdat vagy lécet úgy kell rögzíteni a tartó oszlopokra, hogy ha azt valamelyik k. leveri, könnyedén le tudjon esni róla.

b) Apport-tárgyak

Az apporthozási feladatot személyes tárgy lehet végrehajtani.

Ajánlatos a pásztorok által kedvelt eszközt, a hajítófa használni.

„Hajítófa: karó, nyárs: mindkét végén kihegyezett, kb. 4-5 cm átmérőjű és fél méter hosszú, egyenes karódarab, amelynek két végét esetleg tűzben is megpörkölték, tartósításul megedzették. A fegyverként szolgáló eszközből a kiskunsági pásztorok egyszerre 5-6-ot vittek a hátukon vagy a lovak nyerge mellé kötve. Használták verekedéskor, illetve a nyáj mellett, az állatokra támadó vadak (pl: farkasok) ellen, továbbá vadászatnál, amikor lóval megközelítették az állatot, és hajítófával próbálták leütni vagy megcövekíteni. Az eszközt a felső paleolitikumtól, Európában több helyütt ma is alkalmazzák.” (Forrás: Magyar Nagylexikon)

Felső Szinten csak hajítófa vagy apportfa használható.

A tárgyak súlyhatára nincs korlátozva.

c) Hanghatást előidéző eszközök: lehet karikás ostor, kereplő, riasztópisztoly (6 mm kaliberű).

II. „B” ágazat gyakorlatainak általános leírása

a) Jelentkezés

A kv., amikor szólítják (startszám szerint), sportos formában jelentkezik a tb-nál:

- a k. pórázon tartva ül a kv. mellett,
- a kv. bemutatkozik,
- elmondja a k. nevét, fajtáját, nemét,
- elmondja, hogy melyik szinten indul.

A kv. megkérheti a tb-t a feladatok levezetésére. Ezért pontlevonás nem jár.

b) A gyakorlatok végrehajtása (megkezdése, befejezése)

A kv. alapállásból a tb. utasítására kezdi meg a feladat végrehajtását; minden gyakorlat alapállással kezdődik és fejeződik be. Alapállásban a kv-nek zárt lábakkal egyenesen kell állnia. A k. a kv. bal oldala mellett ül.

Alapállás felvétele a gyakorlat előtt csak egyszer lehetséges.

Alapállásból kiindulva megkezdődik a „felvezető szakasz” amely alatt a kv-nek a k-val legalább öt, de legfeljebb tíz lépést meg kell tennie. Ezután adhat hangjelet az egyes feladatokra, pl: „ülj”, „feküdj.”

A k-hoz a legrövidebb úton kell visszatérni, normál lépésben.

Elhozásoknál a k. jobb oldalára előlről vagy hátulról (a k-t megkerülve) is be lehet lépni.

c) A kutyavezető eltávolodása

1.) *Helyben maradás feladatnál* (részletes leírása az egyes szinteknél)

- MPKM Verseny Bevezető Szint (MPKM VBSZ): A kv. 5 lépésre távolodik.

A kv. a tb-val közli, hogy melyik testhelyzetben hagyja ott a k-t, majd eltávolodik 5 lépésre. 10 másodpercig a k. abban a testhelyzetben kell, hogy maradjon, amelyben a kv. hagyta.

- MPKM I. Alapszint: „B” ágazat: A kv. 10 lépésre eltávolodik a k-tól.

Menet közben ültetés + helyben maradás. A k. 10 másodpercig abban a testhelyzetben kell, hogy maradjon, amelyben a kv. ott hagyta.

- MPKM II. Középszint „B” + „C” (ő-v. munkával): A kv. 10 lépésre eltávolodik a k-tól.

Menet közben ültetés + helyben maradás. A k. 10 másodpercig abban a testhelyzetben kell, hogy maradjon, amelyben a kv. ott hagyta.

- MPKM II. Középszint „B” ágazat plusz (ő-v. munka nélkül): A kv. 10 lépésre eltávolodik a k-tól.

Menet közben ültetés + helyben maradás. A k. 20 másodpercig abban a testhelyzetben kell, hogy maradjon, amelyben a kv. ott hagyta.

- MPKM III. Felsőszint: A kv. 20 lépésre eltávolodik a k-tól.

Két kv. egyszerre jelentkezik a tb-nál. Az egyik kv. (az alacsonyabb sorszámú) elkezd az engedelmességi feladatokat, míg a másik kv. a tb. által kijelölt helyre lefekteti vagy ülteti a k-ját, majd az előírt távolságra eltávolodik a k-jától.

A gyakorlat mindaddig tart, amíg a pályán dolgozó másik k. a harmadik gyakorlatát be nem fejezte.

2.) *Menet közben fektetés+behívás feladatnál* (részletes leírása az egyes szinteknél)

- MPKM Verseny Bevezető Szint: A kv. 5 lépésre eltávolodik a k-tól.

- MPKM I. Alapszint „B” ágazat: A kv. 15 lépésre eltávolodik a k-tól.

- MPKM II. Középszint „B” + „C” ágazat (ő-v. munkával): A kv. 20 lépésre eltávolodik a k-tól.

- MPKM II. Középszint „B” ágazat plusz (ő-v. munka nélkül): A kv. 30 lépésre eltávolodik a k-tól.

- MPKM III. Felsőszint „A” + „B” + „C” ágazat (ő-v. munkával): A kv. 20 lépésre eltávolodik a k-tól.

- MPKM III. Felsőszint „A” + „B” ágazat plusz (ő-v. munka nélkül): A kv. 30 lépésre eltávolodik a k-tól.

d) A kutya eltávolodása

1.) Irányba küldés jobbra-balra. (részletes leírása az egyes szinteknél)

MPKM II. Középszinten, valamint MPKM III. Felsőszinten indult valamennyi k-nak előírt feladat.

a) Jobbra küldés:

A gyakorlat a startvonalról indul. A kv. 2-3 normál lépést tesz meg egyenes irányban előre, majd megáll és jobbra a zöld zászlóig küldi a k-t. A k-nak az utasításban kiadott és a jelzett iránytól legfeljebb csak kis mértékben szabad eltérnie (0,5-1 m). Amint a k. elérte a zöld zászlót, a kv. azonnal visszahívja. A k. visszafelé sem térhet el a jelzett iránytól, legfeljebb csak kis mértékben (0,5-1 m). Ezt követően a k. leül a kv. elé, majd a kv. bal lába mellé igazodva ismét leül. A zászló megkerülése nem tekinthető hibának.

b) Balra küldés:

A gyakorlat végrehajtása ugyanaz, mint az „a)” pontban leírtak azzal a különbséggel, hogy balra a piros zászló felé kell küldenie a k-t. Mindkét feladatnál a kéz- és hangjel együttes használata megengedett.

2.) Irányba küldés, jobbra és balra, plusz a zászló megkerülése. (részletes leírása az egyes szinteknél.)

MPKM III. Felsőszinten indult valamennyi k-nak előírt feladat.

a) Jobbra küldés + kerülés:

A gyakorlat a startvonalról indul. A kv. egyenes irányban halad, 2-3 normál lépés megtétele után azonnal megáll, majd jobbra a zöld zászló felé küldi a k-t. A k. felszólításra megkerüli a zöld zászlót, majd visszamegy a kv-höz, leül elé, majd felszólításra a kv. bal lába mellé igazodva leül. Amint a k. megkerülte a zöld zászlót, a kv. a „hosszám” hangjelszóval segítheti a k-t a bejövételben. A „hosszám” hangjelszót össze lehet kapcsolni a k. nevével: például „Füles, hosszám!”.

b) Balra küldés + kerülés:

A gyakorlat végrehajtása ugyanaz, mint az „a)” pontban leírtak, azzal a különbséggel, hogy balra a piros zászló felé kell küldenie a k-t.

3.) Előre küldés

MPKM II. Középszinten az *ő-v. munka nélküli „B”* ágazat plusz-ban.

A gyakorlat a startvonalról indul. A kv. szabadon követéssel, 5-10 normál lépés megtétele után megáll, majd a tb. utasítására „előre” hangjelet ad a k-nak, melyet előremutató kézjellel is megerősíthet. A k-nak a jelzett irányba határozottan, élénken, örömmel kell kifutnia és a kb. a 20 lépésre megjelölt, 1,5-2 méter átmérőjű körön belülre, a tb. jelzésére, a kv. „feküdj” hangjelére a k-nak le kell feküdnie. A k. a kv-vel szembe kell, hogy feküdjön. 2-3 mp. után a tb. intésére a kv. bemegy a k-hoz és megáll annak jobb oldalán. A tb. intésére a kv. az „ül” hangjelre felülteti a k-t.

MPKM III. Felsőszinten indult valamennyi k-nak előírt feladat.

A gyakorlat a startvonalától indul. A kv. szabadon követéssel, 5-10 normál lépés megtétele után, megáll, majd a tb. utasítására „előre” hangjelet ad a k-nak, melyet előremutató kézzel is megerősíthet. *A k-nak a jelzett irányba határozottan, élénken, örömmel, kell kifutnia és legalább, 25-30 lépést kell megtennie*, majd a tb. jelzésére, a kv. utasítására a k-nak le kell feküdnie, majd 2-3 mp. után a tb. intésére a kv. bemegy a k-hoz, megáll annak jobb oldalán. A tb. intésére a kv. az „ülj” hangjelre felülteti a k-t. A kv. által jelzett iránytól a k-nak eltérnie kis mértékben szabad (kb. 0,5-1 m.)

e) Dicséret

Gyakorlat közben a kv. a k-ját nem dicsérheti. Minden gyakorlatot lezáró alapállás után lehet a k-t dicsérni.

f) Hangjelek

Normál hangnemben kiejtett rövid egy szavas vezényszavak adhatók, amelyek a tevékenységre vonatkozóak legyenek. A hangjelet Magyarországon használt nyelven adják ki a versenyzők, ettől eltérést a tb. engedélyezhet. A kv. által használt hangjel érthető és jól hallható legyen.

Egyik szinten sem számít hangjel ismétlésnek, ha az utasítást adó vezényszót a kv. összekapcsolja a k. nevével, pl: „Legény, hozzám!”.

MPKM Verseny Bevezető Szint (MPKM VBSZ)

- Minden megismételt hangjel esetén egy pontot le kell vonni.

- Legfeljebb három plusz hangjel adható.

- **Ha az adott feladatot a k. a negyedik (harmadszor ismételt) hangjelre sem teljesíti, a gyakorlat értéke elégtelen, 0 pont.**

MPKM I. Alapszint, MPKM II. Középszint, MPKM III. Felsőszint

Minden megismételt hangjel esetén egy pontot le kell vonni.

-. Legfeljebb két plusz hangjel adható.

- **Ha a k. a gyakorlatot a harmadik (másodszor ismételt) hangjelre sem teljesíti, azt be kell fejezni, a gyakorlat értéke elégtelen, 0 pont.**

Hang- és kézzel együttes alkalmazása csak az irányba küldésnél engedélyezett.

/MEOE MPKM II. Középszint, MEOE MPKM III. Felsőszint/

g) Behívás hangjele

A behívás hangjelét a k. nevével is össze lehet kötni, pl: „Riki, hozzám!”

gy) A kutyavezető elé ülés, a kutyavezető mellé ülés, a kutya elvezetése

A k-nak a behíváskor szemben kell a kv-höz képest leülnie.

Egy rövid kivárás után, kb. 2-3 másodperc, külön hangjelre, pl: „lábhoz!” a k-nak a kv. bal lába mellé kell ülnie.

Enyhén ferde elé vagy mellé ülés (a kv-höz) egyik osztályban sem minősül hibának.

A k. elvezetésekor a kv. szemből vagy hátulról léphet a k. mellé.

h) Hanghatás iránti közömbösség

Ostorhang, kereplő vagy két deszkalap erőteljes összeütése kétszer vagy 2 lövés egy hat milliméteres kaliberű riasztó-pisztolyból. Az erre kijelölt személy a tb. utasítására egymást követően 2 hanghatást ad le 5 mp-es időkülönbséggel, megfelelő távolságból.

A k. a kv. mellett ül a tb. által kijelölt helyen. Egyszerre több k-nak a vizsgálata is megengedett. A k-k. egymástól való távolsága legalább 2 méter. A vizsgálatot lehet mozgásban is végezni. Azonos szinten, azonos körülményeket kell biztosítani!

A vizsgálat módszerét a tb. dönti el a helyi adottságok figyelembe vételével.

MPKM I. Alapszint: 25 méterről.

MPKM II. Középszint: 20 méterről.

MPKM III. Felsőszint: 15 méterről.

i) Ugró gyakorlatok (részletes leírása az egyes szinteknél)

Terelőkutyáknak választási lehetőséget nyújt a szabályzat.

j) A kutya lemaradása a kutyavezetőhöz képest

Kisebb lemaradás kb. fél lépés, kb. 50 cm.

Nagyobb lemaradás kb. egy lépés, kb. 70-80 cm.

k) Ha a k. a kiadott utasítás ellenére mást hajt végre, pl: „ülj” hangjelre fekszik, a munka értéke csak hiányos, lehet.

l) Unott, kedvtelen, érdektelen munka minősítése hiányosnál nem lehet jobb. Ennek megítélését a tb. megkülönböztetett figyelemmel kell, hogy kísérsje!

m) Pórázon vezetés

A rövidítés jelmagyarázata.

NL - normál lépés (_____)

FL - futólépés (.....)

LL - lassú lépés (.....)

O - startvonal

Ha - hátra arc

M - megállás

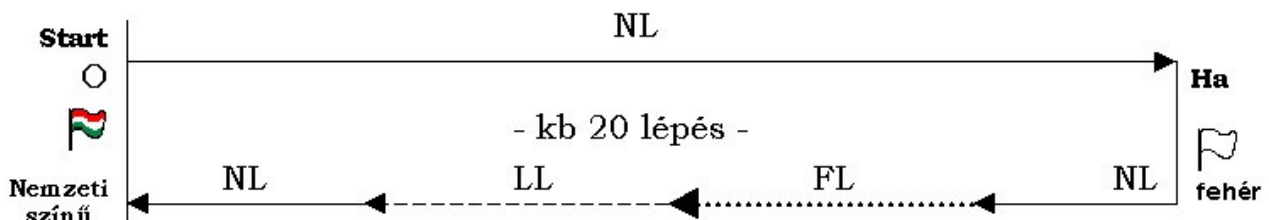
Aá - alapállás

Jf - jobbra fordulás

Bf - balra fordulás

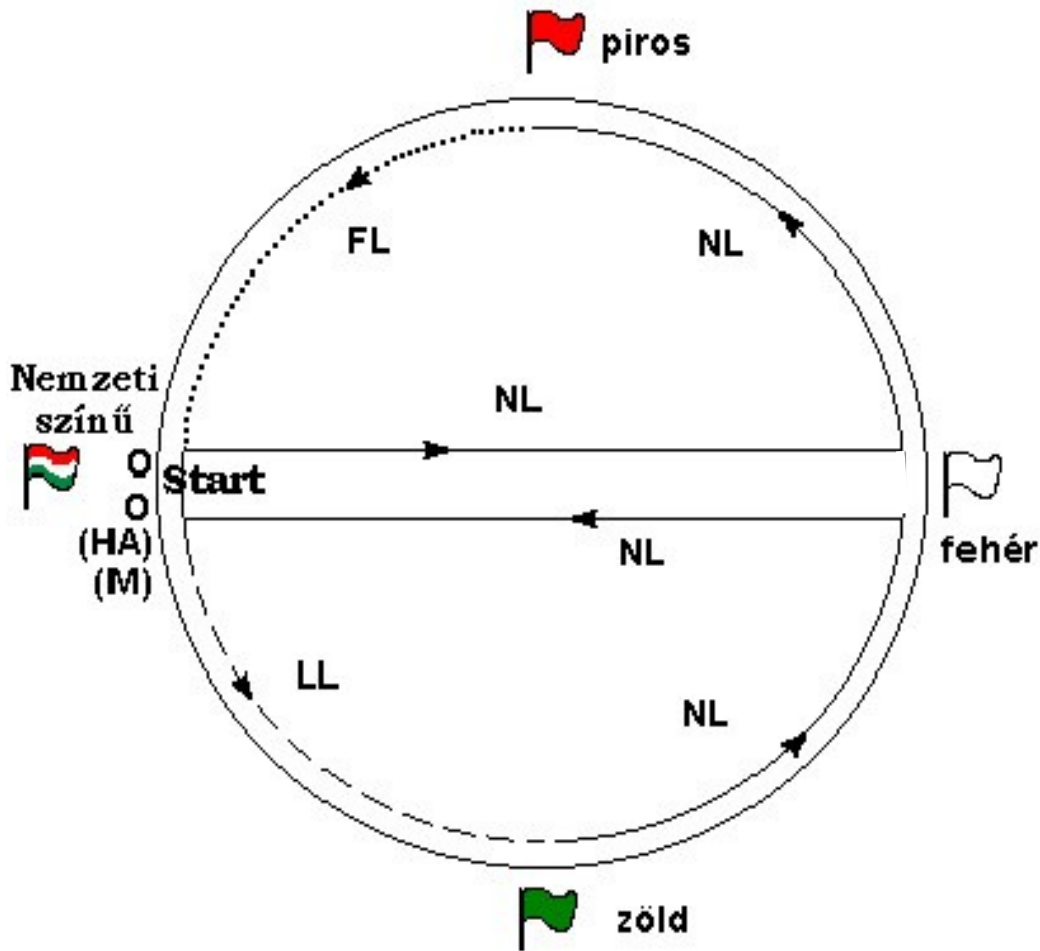
- MPKM Verseny Bevezető Szint

A kv. a tb. utasítására egyenes irányban megtesz 20 lépést NL-ben. 20 lépés után hátra arcot tesz. Visszafelé 5 NL, 5 FL, 5 LL, 5 NL-sel érkezik meg a kiindulási ponthoz.



- MPKM I. Alapszint, MPKM II. Középszint ő-v. munkával

A pórázon vezetés megkezdése előtt a kv-nek a k-val, a zászlóval határolt



területen kívül, egy négyfős k-s csoporton keresztül kell áthaladnia oda és vissza, az egyes szinteken előírt szabály szerint. A csoportban lévő k-k ülnek. A csoport egy négyszöget alakítson ki. A csoport tagjai egymástól 3-4 lépésre legyenek és a négyszög egy-egy csúcsánál tartózkodjanak. A csoportban lévő tagok egymással szemben álljanak. A csoportba kizárólag magabiztos, nyugodt viselkedésű k-k állhatnak be, amelyeknek teljes közömbösséggel kell viselkedniük a csoport közt áthaladó k-val szemben. Ellenkező esetben a tb. megismételheti a gyakorlatot. A zavart keltő k-t le kell cserélnie.

A tb-nak figyelnie kell a k. viselkedését az oda-, visszahaladásnál. A k. legyen nyugodt, figyelmes, magabiztos.

A kv. a k-val a startvonalától (kiindulási pont) NL-ben megtesz egyenes irányban kb. 30-35 lépést, majd a fehér zászlóhoz érkezvén balra fordul. Ezután NL-ben megy a piros zászlóig, majd FL-ben halad tovább a startzászlónál lévő nemzeti színű zászlóig, azt követően LL-ben megy a képzeletbeli kör mentén a zöld zászlóig, majd a zöld zászlótól ismét NL-ben megy előre menetben a fehér zászlóig. Itt balra át-ot hajt végre és NL-ben, egyenes irányban megérkezik a startvonalhoz (nemzeti színű zászló), itt hátra arc-ot hajt végre, majd megáll, a k. utasításra leül.

n) Rövidített küllembírálat (magatartás vizsgálat)

A tb. kezdet fog a kv-vel, röviden elbeszélget vele (MPKM VBSZ, MPKM I. Alapszint, MPKM II. Középszint), majd elkezd a rövidített küllembírálatot.

A rövidített küllembírálat a kiállításokon bevált szisztéma leegyszerűsített változata: fogak ellenőrzése, marmagasság mért vagy becsült eredmény alapján, herék ellenőrzése, tetoválási szám ellenőrzése.

Fontos előírás:

MPKM II. Középszinten nincs pontozás.

A Bírálati lapra „Megfelelt” vagy „Nem felelt meg” bejegyzés kerül.

A „Nem felelt meg” minősítést kapott k. a versenyen nem vehet részt!

„C” ágazat általános leírása

1. Az őrző-védő munka célja, jelentősége:

Az ő-v. munka fontos célkitűzése, hogy a jól nevelt és tanított ő-v. pásztorkutyáink ősi adottságait kiszámíthatóvá tegye. Viselkedésükkel a sportpályán és a sportpályán kívül ne ellenszenvet, hanem megbecsülést, tiszteletet és elismerést vívjanak ki a kutyások és a nem kutyások köréből egyaránt.

Az ő-v. munka segítheti a tenyésztők törekvését abban, hogy megtalálják azokat az egyedeket, melyek feltehetőleg örökíthetik a fent vázolt pozitív adottságokat és kiszűrik a labilis, gyenge idegrendszerű, kiszámíthatatlan (passzív védekezési reakciót mutató) vagy éppen túlságosan agresszív, kezelhetetlen példányokat.

A bátor, magabiztos, határozott fellépésű, kiegyensúlyozott idegrendszerű egyed eredményesen nevelhető, tanítható, magatartása kiszámítható.

2. Segédeszközök lehetnek

Védőkar, francia bunda, szivacsos bot, az utóbbi kizárólag az MPKM III. Felsőszinten.

3. Segéd a pályán

Saját testi épségének érdekében csak teljes védőöltözékben (kabát, nadrág, védőkar, szivacsos bot) tartózkodhat, cipőjének alkalmasnak kell lennie az adott időjárási és talajviszonyok közti használatra, stabilan kell állnia és nem csúszhat.

3. Az őrző-védő gyakorlatok értékelésének legfontosabb szempontjai

Elsődleges szempont:

A s. támadásakor a k-nak magabiztosan, bátran, félelmet nem ismerő módon kell viselkednie (aktív védekezési reakciót mutasson), a tb-nak figyelnie kell a k. ő-v. gyakorlatok közbeni viselkedését, a kiegyensúlyozott ösztönös adottságát, a k. idegrendszerének az erősségét, a k. vezethetőségét, irányíthatóságát, terhelhetőségét, továbbá a kv. és a k. közti jó kapcsolatot. Az ő-v. munka befejeztével a k-nak nyugodtan, fegyelmezetten, közömbösen kell a tb-val és a s-del szemben viselkednie. Amelyik k. bátor, energikus, magabiztos, de nem fog, teljesítménye nagyon jónak tekinthető.

Másodlagos szempont:

A fogással szemben tanúsított magatartás, majd a kv. utasítására történő eresztés.

4. Az őrző-védő gyakorlatok részei

- a) Küzdelem a s-del.
- b) A s. őrzése.
- c) Irányíthatóság, vezethetőség.
- d) Közömbösítési feladatok.

a) Küzdelem a segéddel:

- nyílt támadás elhárítása (őrzésből visszatámadás, bátorság-próba),
- rejtekhelyről kitámadás,
- a s-del való küzdelemnél a k. legyen magabiztos, energikus és elszánt,

a fogási szakaszban lényeges szempont, hogy a s. a k-t ne befolyásolja (bot használata nem megengedett!).

b) A segéd őrzése: (kb. 3 mp)

A k. legyen magabiztos, figyelmes, kitartó, ne hagyja ott a s-et.

c) Irányíthatóság, vezethetőség:

Jelentkezéskor, eresztéskor, pórázon vezetéskor.

Szabadon vezetés közben, kísérésnél, MPKM III. Felsőszinten.

d) Közömbösítési feladatok:

Minden ő-v. munka befejezése után van egy közömbösítési feladat!

/Kivéve MPKM III. Felsőszinten/. A kv. a k-val megkerüli a s-et (a k. pórázon van), majd a k-nak a földre letett védőkart úgy kell átlépnie vagy elmenni mellette, hogy a legkisebb agresszivitás jelét se mutassa.

A k-nak a s-del és a tb-val szemben teljes közömbösséget kell mutatnia, agresszíven nem léphet fel, továbbá ugatnia sem szabad.

5. A fogás értékelése

- Legmagasabbra kell értékelni annak a k-nak a munkáját, amelyik nyugodt, mély fogással védekezik, majd a kv. utasítására ereszt.
- Ha a k. a fogást követően lecsúszik, leesik a karról, majd fogást váltva újra fog, enyhe hibaként kell értékelni. Fogás közben a k. morgása enyhe hibának tekinthető, legfeljebb 0,5 pontot lehet levonni.
- Ha a k. a fogást követően lecsúszik, leesik a karról és többé nem hajlandó újra fogni, de egyébként bátran helytáll, nem hagyja ott a s-et a kitűnőt nem, de a nagyon jó minősítést még megkaphatja, ha a többi verseny előírásnak egyébként megfelel.

A fogás pillanatában a kv-nek meg kell állnia és azt a pozíciót az eresztésig meg kell tartania.

6. Fontos bírálati szempont

Amelyik k. intenzíven, energikusan, magabiztosan, bátran, aktívan védekezik, de nem fog:

Teljesítménye nagyon jónak tekinthető, a pontok 90%-át megkaphatja, ha a többi verseny előírásnak egyébként megfelel.

Indok: **nem a kar megfogása az elsődleges követelmény, hanem a bátor helytállás.**

- Kitűnő minősítést az a k. kaphat, amelyik fog, majd a kv. utasítására ereszt az engedélyezett hangjel adása után, valamint a vezethetőségnek, irányíthatóságnak is megfelel.

Indok: a kar megfogása és annak utasításra történő eresztése egy magas színvonalon kivitelezett ő-v. munkát mutat, amelyet mind a minősítésnek, mind az adott pontok számának ki kell fejeznie.

- Ha a k. lecsúszik a karról és utána nem fog vissza, csak ugat, még ha az intenzív vagy energikus is, kitűnő minősítést nem kaphat. Ha ez a s. hibájából történt, a tb. engedélyt adhat az ismétlésre.
- A tb-nak a pontozásnál figyelembe kell venni a k. a vezethetőségét, irányíthatóságát.
- A kv. a s-et elrejtő búvóhely felé megy, a póráz erős feszüléséért (a k. részéről), ha a k. kitör, és nem marad végig a kv. mellett, a *hiba mértékének függvényében csökkenteni kell a gyakorlat értékét.*
- Amelyik k. bátor, magabiztos, nem hátrál meg, de nem fog, munkája a **nagyon jó minősítésnél nem lehet jobb.**

- Amelyik k. kissé meghátrál, kissé bizonytalan, de a s-et nem hagyja el, szűk sugarú körben őrzi, munkája még értékelhető, de a **megfelelő minősítés alsó értékénél nem lehet jobb.**
- Amelyik k. hagyja magát elzavarni, otthagyja a s-et, félénk, gyáva, a gyakorlat **értéke elégtelen, 0 pont. Ebben az esetben a k. a versenyt tovább nem folytathatja**
- Amelyik k. túlságosan agresszív, kezelhetetlen, a kv. *nem tudja kézben tartani*, a gyakorlat **értéke elégtelen, 0 pont. Ebben az esetben a k. a versenyt tovább nem folytathatja.**
- Amelyik k. *nem engedi el a segédeszközt, arról kézzel kell leszedni*, a gyakorlat **értéke elégtelen, 0 pont. Ebben az esetben a k. a versenyt tovább nem folytathatja.**

7. Az eresztés értékelése

Ha a s. megáll, a k. 2-3 másodperc után önállóan eleresztheti a kart, ha nem, pontlevonás nélkül a tb. jelzésére egy hangjel adható az eresztésre. Ha a k. az első hangjelre nem ereszt, további, legfeljebb 3 plusz hangjel adható.

Minden plusz hangjeladásra 1 pontot le kell vonni.

Ha a k. a harmadik plusz hangjelre sem ereszt és csak kézzel lehet leszedni a s-ről, az ő-v. munkát be kell fejezni.

A bemutatott **gyakorlat értéke elégtelen, 0 pont.**

Ebben az esetben a k. a versenyt tovább nem folytathatja. Az ő-v. munkában addig megszerzett összes pontját törölni kell!

8. Az őrző-védő munkát meg kell szakítani

- ha a k. nincs a kv. kontrollja alatt,
- ha a k. a gyakorlat alatt bizonytalanná válik, elzavarható,
- ha a k. az őrzés vagy a kísérés alatt indokolatlanul megharapja, megtámadja a s-et,
- ha a k. őrzés alatt ott hagyja a s-et,
- ha a k. az engedélyezett plusz hangjelre sem ereszt és csak kézzel lehet leszedni a s-ről,
- ha a k. elmegy a kv-től, és nem jön vissza a harmadik hangjelzésre sem.

Ha a megszakítás a fenti szempontok valamelyike miatt történt, minden addig megszerzett pontot törölni kell a „C” ágazatban!

9. A gyakorlatok végrehajtásának szabályai

- a) A kv. a pórázon vezetett k-val az ő-v. gyakorlatok előtt minden esetben jelentkezzen a tb-nál. A kv. a tb. előtt alapállásban kell, hogy tartózkodjék.
- b) A k. pórázon van, *kivéve ott, ahol a szabályzat másként nem rendelkezik.* Leírás az egyes gyakorlatoknál. A póráz minden esetben a kv-nél kell, hogy legyen.

10. A segéd közreműködésének általános szabályai

- a) A s-nek minden kv. elé azonos követelményeket (a megfelelő osztályokban) kell állítania.
- b) A s. a tb. asszisztense, a tb. utasítására, a szabályzat előírása szerint végzi a munkáját.

- c)** A s. munkája a tb. számára egyértelmű képet kell, hogy mutasson.
- d)** A s. fájdalmat nem okozhat a k-nak.
- e)** A tb. jelzésére a s-nek a támadást be kell fejeznie. Ha a k. a támadás befejeztével nem ereszt, a kv. a tb. jelzésére kiadja az eresztésre az utasítást. A s. eközben tartja a pozícióját, befolyással nem lehet a k-ra, álljon meg és maradjon mozdulatlan.
- f)** A versenyen csak szakmailag jól felkészült ő-v. s-ek vehetnek részt.
- g)** Kv-vel egy háztartásban élő s. is közreműködhet a versenyen.
- h)** Egy s. alkalmazása is elegendő, kivéve: MPKM III. Felsőszinten. MPKM III. Felsőszinten két s-det kell alkalmazni a „kv. megtámadása a k. távollétében” gyakorlatnál. Az „Első számú s.” lehet, ha a kv. úgy dönt, a kv. által megbízott személy is, továbbá a kv. külön kérésére végezheti a gyakorlatot az „Első számú s.” nélkül is, helyben maradás pozícióból. A k. helyben marad a kv. megtámadásáig, majd a kv. utasítására hárítja el a támadást. A kv. kérésére lehetőség van még továbbá a „Hosszú Póráz” használatát mellőzni. Ebben az esetben a kv. által megbízott személy fogja a k. nyakörvét a támadás megkezdéséig, majd a kv. utasítására elengedi azt. Ha a kv. saját maga jelöli ki az „Első számú s-et”, (általa és a k-ja által jól ismert személyt) vagy úgy dönt, hogy k-ja helyben maradásból hajtja végre az előírt gyakorlatot, a felelősség minden esetben a kv-t, valamint a megbízott személyt terheli.
- i)** A pályán (saját testi épségének érdekében) csak teljes védőöltözékben (kabát, nadrág, védőkar, szivacsos bot) tartózkodhat, cipőjének alkalmasnak kell lennie az adott időjárási és talajviszonyok közti használatra, stabilan kell állnia, és nem csúszhat.
- j)** A s. fizikai állapota minden esetben kifogástalan legyen és lehetőség szerint háziorvosi vagy sportorvosi igazolással vagy saját kezűleg aláírt egészségügyi nyilatkozattal rendelkezzen, amelyben tökéletes egészségi állapotát igazolják.

Az egyes szintek végrehajtásának leírása

I. MPKM Verseny Bevezető Szint: „B” ágazat.

II. MPKM I. Alapszint: „B” ágazat.

III. MPKM II. Középszint (ő-v. munkával) „B” ágazat + „C” ágazat.

IV. MPKM II. Középszint (ő-v. munka nélkül) „B” ágazat plusz.

V. MPKM III. Felsőszint: (ő-v. munkával) „A” ágazat + „B” ágazat + „C” ágazat.

VI. MPKM III. Felsőszint: (ő-v. munka nélkül) „A” ágazat + „B” ágazat plusz.

MPKM Verseny Bevezető Szint (MPKM VBSZ)

1 ágazat

„B” ágazat: 100 pont

8 hónapos kortól

„B” ágazatra vonatkozó általános előírások

A kisebb startszámú kv. kezdi a gyakorlatot. *Ettől a gyakorlattól a tb-nak joga van eltérni.* A versenyzők indulási sorrendjének az eldöntését (beosztáskészítés) a versenyszervező is megteheti, ha a tb. erre felkéri.

- A kv. a pórázon vezetett k-val a gyakorlatok megkezdése előtt minden esetben jelentkezzen a tb-nál. A gyakorlatok megkezdésére a tb. ad engedélyt. Ha a kv. kéri, a tb. levezetheti a gyakorlatokat, egyébként azokat önállóan hajtja végre.

- Minden gyakorlat alapállással kezdődik és fejeződik be.

- Alapállás: a k. közvetlenül a kv. bal oldalán - *egészségügyi okból lehet a k. a kv. jobb oldalán* - a haladási iránnyal párhuzamosan ül (a k. a kv. közvetlen közelében tartózkodjon) úgy, hogy lapockája a kv. térdével egyvonalban legyen.

- A k-t dicsérni minden gyakorlatnál csak egyszer, a gyakorlat végén, alapállásban lehet.

- Az alapállásból kiindulva a kv-nek legalább 5-10 lépést kell megtennie. Ezt követően adhat hangjelet a feladatra. („ül”, „fekszik” stb.)

- Hangjelek.

Normál hangnemben kiejtett rövid, egy szavas vezényszavak adhatók, amelyek a tevékenységre vonatkozóak legyenek. A hangjelet Magyarországon használt nyelven adják ki a versenyzők, ettől eltérést a tb. engedélyezhet. A kv. által használt hangjel érthető és jól hallható legyen.

Egyik szinten sem számít hangjel ismétlésnek, ha az utasítást adó vezényszót a kv. összekapcsolja a k. nevével, pl: „*Picúr, hozzám!*”.

- Hangjel ismétlésére vonatkozó szabály:

Minden megismételt hangjel esetén egy pontot le kell vonni.

Legfeljebb három plusz hangjel adható.

Ha az adott feladatot a k. a negyedik (harmadszor ismételt) hangjelre sem teljesíti, a gyakorlat értéke elégtelen, 0 pont.

- A visszafordulás („hátra arc”) két módon hajtható végre, de mindkét esetben balra kell fordulni.

- A kv. balra a k. felé 180 fokban megfordul, közben a k. megkerülve vezetőjét annak bal oldalára kerül.

- A kv. és a k. együtt fordulnak balra, mégpedig úgy, hogy a k. végig a kv. bal oldalán marad. A versenyen a kiválasztott technikát végig egyformán kell bemutatni.

- A kv. elé ülés után, pl: behíváskor, apport munka után, stb. a k. vagy jobbról megkerüli a kv-t és beül annak bal oldalára vagy szemből fordul be a kv. bal lába mellé. A verseny egész tartama alatt csak egyféle módon lehet.

- Ha a kv. elvéti az engedelmességi gyakorlatok sorrendjét, a tb-nak kötelessége figyelmeztetni, a gyakorlatot leállítani. Ezt követően a kv. a versenyszabályzatban előírt sorrendben folytathatja a gyakorlatok végrehajtását. Ezért pontlevonás nem jár.

- Apport tárgy lehet saját és tetszés szerinti.

- Verseny közben jutalomfalat adása tilos. Apporthozás, próbaugrások végzése nem megengedett!
- A kv. k. nélkül a berendezett pályát a tb. engedélyével bejárhatja. K-val tilos a belépés a versenypályára!
- Az egyes gyakorlatok közt a haladást pl: az akadályhoz menve, szabadon követésben vagy pórázon lehet megtenni. Az egyes gyakorlatoknál az előírás szerint.
- Tilos a kv-nek a k-t nem megengedhető eszközökkel segíteni, s ez által jogtalan előnyhöz jutni.

Gyakorlatok leírása

1. Rövidített küllembírálat (elfogulatlansági próba): 10 pont

A tb. kezét fog a kv-vel, röviden elbeszélget vele, majd elkezd a rövidített küllembírálatot. A rövidített küllembírálat a kiállításokon bevált szisztéma leegyszerűsített változata: fogak ellenőrzése, marmagasság mért vagy becsült eredmény alapján, herék ellenőrzése, tetoválási szám ellenőrzése.

Bírálati szempont:

A k. legyen nyugodt, kiegyensúlyozott, a tb. jelenléte ne zavarja.

- Nyugtalan magatartásért, amelyik k. izgatott, kevés az önbizalma, de még irányítható, a *hiba mértékének függvényében csökkenteni kell a gyakorlat értékét.*
- A k. félénk, irányíthatatlan, erős önbizalom hiányban szenved vagy éppen kezelhetetlen, agresszív, értékelése **elégtelen, 0 pont.**

2. Pórázon vezetés: 15 pont.

A kv. pórázon vezetett k-jával alapállásból, a kiindulási ponttól elindul. A kv. a tb. utasítására, egyenes irányban megtesz 20 lépést NL-ben.

A kv. a pórázon vezetett k-val 20 lépés megtétele után hátra arcot csinál, majd a tb. jelzésére visszafordul. Visszafelé 5 NL, 5 FL, 5 LL, 5 NL-sel érkezik meg a kiindulási ponthoz. A kiindulási pontnál leülteti a k-ját.

Bírálati szempont:

A k. élénken, örömmel, hajtsa végre az előírt feladatot.

- Kisebb előremenést, lemaradást, esetleg oldalra kitérést ezen a szinten enyhe hibának kell tekinteni.
- Gyakori póráz megfeszülés, (a k. részéről) lemaradás, előremenés, oldalra kitérés esetén, hangjel ismétlés, a *hiba mértékének a függvényében csökkenteni kell a gyakorlat értékét.*
- Ha a k. tartósan lemarad és nem hajlandó a kv-vel felvenni a kontaktust vagy azt mindenféle irányban el akarja húzni, nem reagál az utasításokra, kezelhetetlen, a gyakorlat értéke **elégtelen, 0 pont.**

3. Helyben maradás, szabadon választott testhelyzetben: 10 pont.

A kv. a tb-val közli, hogy a k. melyik testhelyzetben marad a helyén. (ül, fekszik vagy áll.)

A kv. a pórázon vezetett k-val az alapállásból elindul, majd 5-10 lépés megtétele után, a kiadott hangjelre, a k-nak helyben kell maradnia. Ezt követően a kv. megállás nélkül továbbmegy és 5 lépés megtétele után azonnal szembe fordul a k-jával. A k-nak 5 másodpercig abban a testhelyzetben kell maradnia, amelyben a kv. ott hagyta. A tb. jelzésére a kv. visszamegy a k-hoz, majd beáll a bal mellső lába mellé. A k-t a feladat végrehajtása után lehet dicsérni.

Bírálati szempont:

A legmagasabb pont annak a k-nak adható, amelyik 5 másodpercig a helyén marad abban a testhelyzetben, amelyre a kv. utasította.

- Amelyik k. a kv. eltávolodása után nyugtalan, a kiadott utasítást lassan vonakodva hajtja végre, hangjel ismétlés, *a hiba mértékének a függvényében csökkenteni kell a gyakorlat értékét.*
- Amelyik k. 5 másodperc előtt elhagyja a helyét, a gyakorlat értéke **hiányos minősítésű.**
- Ha a k. a kiadott utasítás helyett mást hajt végre pl: „ül” helyett „állva” marad, a gyakorlat értéke, csak **hiányos lehet.**

4. Behívás tetszés szerinti testhelyzetből pórázon: 20 pont

A kv-nek a gyakorlat megkezdése előtt közölnie kell a tb. felé, hogy a k. a helyben maradási pozícióban hajtja végre („ül”, „fekszik” vagy „áll”). A kv. a pórázon vezetett k-val az alapállásból elindul egyenes irányban, majd 5-10 lépés megtétele után a kiadott hangjelre, pl: „Ülj!” a k-nak helyben kell maradnia. A kv. megállás nélkül továbbmegy és 5 lépés megtétele után azonnal a k. felé fordul, majd a tb. jelzésére behívja a k-át. A „hózzám” hangjelet össze lehet kapcsolni a k. hívónevével. A k-nak örömmel, gyorsan és a legrövidebb úton a kv. elé kell érkeznie. A k. a kv-höz történő beérkezésekor *bármilyen testhelyzetet* felvehet, azonban közel a kv. előtt kell tartózkodnia. A tb. jelzésére a kv. kiadja a „lábhoz” hangjelet, a k-nak élénken a kv. bal lába mellé igazodva le kell ülnie.

Bírálati szempont:

A legmagasabb pontszám annak a k-nak adható, amelyik a kv. hívására azonnal a kv-höz megy örömmel, vidáman, valamint a kiadott hangjelnek megfelelő testhelyzetet vett föl.

- Amelyik k. vonakodik, de végül is teljesíti a feladatot, a kv. több hangjelet ismételt, *a hiba mértékének függvényében csökkenteni kell a gyakorlat értékét.*
- Amelyik k. a fél távig megy csak be, a gyakorlat értéke **hiányos.**
- Amelyik k. a kiadott utasítás ellenére mást hajt végre, pl: ültetés helyett fekszik, a gyakorlat csak **hiányos lehet.**
- Amelyik k. a kv. 3. hívó hangjelére sem hajlandó a kv-höz bemenni, munkája **elégtelen, 0 pont.**

5. Apport: 20 pont (Lehet póráz nélkül.)

A gyakorlat alapállásból indul a startvonalától. A kv. tetszés szerinti saját tárgyat 4-5 méterre kidob, a k-nak örömmel kell kifutnia a tárgyért és azt vissza is kell hoznia a kv-höz. A k. a dobást követően azonnal indulhat a tárgyért, nem kell megvárnia, amíg a tárgy nyugalmi helyzetbe kerül. A dobás ismétlésére a vezényszó elhangzásáig van lehetőség.

Bírálati szempont:

A legmagasabb pont eléréséhez a k-nak örömmel, vidáman kell kifutnia a tárgyért és azt a kv-nek vissza kell hoznia. A tárgyat átadnia nem kell, azt leteheti a kv. elé. A k. tetszés szerinti testhelyzetben tartózkodhat a kv. előtt.

- Amelyik k. elfut a tárgyért, leejti, játszik vele, rágcsálja, vonakodva hozza be, hangjel ismétlés, *a hiba mértékének függvényében csökkenteni kell a gyakorlat értékét.*
- Amelyik k. kimegy a tárgyért, megfogja, de félúton kiejti és otthagyja, a gyakorlat értéke **hiányos.**

- Az a k., amelyik kimegy a tárgyért, de azt nem veszi fel, közömbös, érdektelen, a gyakorlat értéke **elégtelen, 0 pont**.

6. Váratlan helyzettel szembeni viselkedés: 2x5 pont=10 pont

- a)** - Csavarral vagy kavicsal félig megtöltött kb. 1 liter űrtartalmú fémdoboz leejtése kb. 1 méter magasból: 5 pont

(A k-knak azonos körülményeket kell biztosítani! Például a talaj összetétele köves, kavicsos, füves, stb.) A k. kb. 2 méterre kell, hogy tartózkodjon (tetszés szerinti testhelyzetben) a zajforrástól. A k. pórázon van, a kv. a k-val kb. 3 mp. múlva (a tb. intésére) oda kell, hogy menjen az ismeretlen tárgyhoz.

Bírálati szempont:

A legtöbb pontot az a k. kaphatja, amelyik k. a ledobott tárgytól nem ijed meg, nyugodt, figyelmes, odamegy és megszaglássza, Amelyik k. kissé megijed, enyhén izgatott, ideges, de a kv. biztatására legyőzi ijedségét és odamegy a ledobott tárgyhoz. *A hiba mértékének függvényében csökkenteni kell a gyakorlat értékét.*

- Amelyik k. bizalmatlan, félénk, nem hajlandó odamenni a kidobott tárgyhoz, csak kis körívben kerülgeti. A gyakorlat értéke **hiányos**.

- Amelyik k. pánikszerű félelmet mutat, teljes önbizalom hiányban szenved, igyekszik elhagyni a területet, megnyugtatni nem lehet vagy éppen túlságosan agresszív, irányíthatatlan, a gyakorlat értéke **elégtelen, 0 pont**.

- b)** - A k. számára ismeretlen személy kinyit egy esernyőt: 5 pont

A kv. a k-val a tb. által kijelölt helyre megy. A k. pórázon van. A k-tól kb. három lépésre egy kijelölt személy a tb. utasítására kinyitja a nála lévő esernyőt. Az esernyő kinyitott felülete a k. irányába, kb. 45°-os szögben az ég felé nézzen. A kinyitást követően az esernyőt a kijelölt személy tegye le a földre és nyugodtan álljon meg mellette. (Ha erős szél fúj, tartsa meg az ernyőt.) A tb. kb. 3 mp elteltével felszólítja a kv-t, hogy a k-val szorosan kerülje meg az esernyőt és az azt tartó személyt.

Bírálati szempont:

- A legtöbb pontot az a k. kapja, amelyik nem ijed meg, nyugodt, magabiztos, figyelmes, az idegen személy iránt nem mutat agresszivitást. Különösen értékes a kíváncsi, érdeklődő, az ismeretlen tárgyat szaglászó magatartás.

- Az a k., amelyik bizonytalan, kissé izgatott, de a kv. biztatására rövid időn belül megnyugszik, odamegy, érdeklődik a szokatlan tárgy iránt.

- Az a k., amelyik meghátrál, kisebb félelmet mutat, izgatott, ideges, agresszivitást mutat, morog, ugat, de a kv. biztatására megnyugszik, odamegy az ismeretlen tárgyhoz, szaglássza. *A hiba mértékének függvényében csökkenteni kell a gyakorlat értékét.*

A gyakorlat értéke hiányos:

- A meghátrálást, félelmet mutató k. munkája még értékelhető, ha a kv. biztatására legalább kb. 1 méterre, megközelíti a tárgyat.

Amelyik k. fél, igyekszik elmenekülni a helyszínről, megnyugtatni nem lehet vagy éppen túlságosan agresszív, irányíthatatlan, kezelhetetlen, a gyakorlat értéke elégtelen, 0 pont.

- 7. Egy szabadon választott gyakorlat bemutatása: 15 pont.**
A legmagasabb pontszámot az a k. érheti el, amelyik legfeljebb 3 percen át tartó színvonalas gyakorlatot mutat be.

MPKM I. Alapszint
1 ágazat
„B” ágazat: 100 pont
14 hónapos kortól

„B” ágazatra vonatkozó általános előírások

A kisebb startszámú kv. kezdi a gyakorlatot. *Ettől a gyakorlattól a tb-nek joga van eltérni.* A versenyzők indulási sorrendjének az eldöntését (beosztáskészítés) a versenyszervező is megteheti, ha a tb. erre felkéri.

- A kv. a pórázon vezetett k-val a gyakorlatok megkezdése előtt minden esetben jelentkezzen a tb-nál. A gyakorlatok megkezdésére a tb. ad engedélyt. Ha kv. kéri, a tb. levezetheti a gyakorlatokat, egyébként azokat önállóan hajtja végre.

- Minden gyakorlat alapállással kezdődik és fejeződik be.

- Alapállás: a k. közvetlenül a kv. bal oldalán - *egészségügyi okból lehet a k. a kv. jobb oldalán* - a haladási iránnyal párhuzamosan ül, (a k. a kv. közvetlen közelében tartózkodjon) úgy, hogy lapockája a kv. térdével egyvonalban legyen.

- A k-t dicsérni minden gyakorlatnál csak egyszer, a gyakorlat végén, alapállásban lehet.

- Az alapállásból kiindulva a kv-nek legalább 5-10 lépést kell megtennie. Ezt követően adhat hangjelet a feladatra. („ül”, „fekszik” stb.)

- Hangjelek.

Normál hangnemben kiejtett rövid egy szavas vezényszavak adhatók, amelyek a tevékenységre vonatkozóak legyenek. A hangjelet Magyarországon használt nyelven adják ki a versenyzők, ettől eltérést a tb. engedélyezhet. A kv. által használt hangjel érthető és jól hallható legyen.

Egyik szinten sem számít hangjel ismétlésnek, ha az utasítást adó vezényszót a kv. összekapcsolja a k. nevével, pl: „Maci, hozzám!”.

- Hangjel ismétlésére vonatkozó szabály:

Minden megismételt hangjel esetén egy pontot le kell vonni.

Legfeljebb három plusz hangjel adható.

Ha az adott feladatot a k. a negyedik (harmadszor ismételt) hangjelre sem teljesíti, a gyakorlat értéke elégtelen, 0 pont.

- A visszafordulás („hátra arc”) két módon hajtható végre, de mindkét esetben balra kell fordulni.

- A kv. balra a k. felé 180 fokban megfordul, közben a k. megkerülve vezetőjét annak baloldalára kerül.

- A kv. és a k. együtt fordulnak balra, mégpedig úgy, hogy a k. végig a kv. bal oldalán marad. A versenyen a kiválasztott technikát végig egyformán kell bemutatni.

- A kv. elé ülés után, pl: behíváskor, apport munka után, stb. a k. vagy jobbról megkerüli a kv-t és beül annak bal oldalára vagy szemből fordul be a kv. bal lába mellé. A verseny egész tartama alatt csak egyféle módon lehet.

- Ha a kv. elvéti az engedelmességi vagy ő-v. gyakorlatok sorrendjét, a tb-nak kötelessége figyelmeztetni, a gyakorlatot leállítani. Ezt követően a kv. a versenyszabályzatban előírt sorrendben folytathatja a gyakorlatok végrehajtását. Ezért pontlevonás nem jár.

- Apport tárgy lehet saját és tetszés szerinti.

- Akadály

Szintenként emelkedő magasságot kell a k-nak átugrania, ezért célszerű egy olyan akadályt felállítani, amelynek magassága egyszerűen szabályozható és hitelesíthető. Ez lehet 2 db kb. 1,5 m magas, fából vagy fémből készült oszlop, melyekre a magassági szintek be vannak jelölve. A magassági szinteknek megfelelően egy-egy tartóelem legyen ráerősítve, melyre egy lécet vagy egy farúdat (ennek hossza kb. 2 m) lehessen ráhelyezni.

Fontos: a balesetveszély elkerülése végett a farúdat vagy lécet úgy kell rögzíteni a tartó oszlopokra, hogy ha azt valamelyik k. leveri, könnyedén le tudjon esni róla.

- Verseny közben jutalomfalat adása tilos. Apporthozás, próbaugrások végzése nem megengedett!

- A kv. k. nélkül a berendezett pályát a tb. engedélyével bejárhatja. K-val tilos a belépés a versenypályára.

- Az egyes gyakorlatok közt a haladást pl: az akadályhoz menve, szabadon követésben vagy pórázon lehet megtenni. Az egyes gyakorlatoknál az előírás szerint.

- Tilos a kv-nek a k-t nem megengedhető eszközökkel segíteni, s ez által jogtalan előnyhöz jutni.

Gyakorlatok leírása

1. Rövidített küllembírálat (elfogulatlansági próba): 5 pont

A tb. kezét fog a kv-vel, röviden elbeszélget vele, majd elkezd a rövidített küllembírálatot. A rövidített küllembírálat a kiállításokon bevált szisztéma leegyszerűsített változata: fogak ellenőrzése, marmagasság mért vagy becsült eredmény alapján, herék ellenőrzése, tetoválási szám ellenőrzése.

Bírálati szempont:

A k. legyen nyugodt, kiegyensúlyozott, a tb. jelenléte ne zavarja.

- Nyugtalan magatartásért, amelyik k. izgatott, kevés az önbizalma, de még irányítható. *A hiba mértékének függvényében csökkenteni kell a gyakorlat értékét.*
- A k. félnék, irányíthatatlan, erős önbizalom hiányban szenved vagy éppen kezelhetetlen, agresszív, értékelése **elégtelen, 0 pont**.

2. Pórázon vezetés: 20 pont

A pórázon vezetés megkezdése előtt, a kv-nek a k-val, a zászlóval határolt területen kívül, egy négyfős k-s csoporton keresztül kell áthaladnia oda és vissza. A csoport közepén a tb. jelzésére a k-t oda, vagy vissza, egyszer le kell ültetni.

A csoportban lévő k-k ülnek. A csoport egy négyszöget alakítson ki. A csoport tagjai egymástól 3-4 lépésre legyenek és a négyszög egy-egy csúcsánál tartózkodjanak. A csoportban lévő tagok egymással szemben álljanak. A csoportban kizárólag magabiztos nyugodt viselkedésű k-k állhatnak be, amelyeknek teljes közömbösséggel kell viselkedniük a csoport közt áthaladó k-val szemben. Ellenkező esetben a tb. megismételheti a gyakorlatot. A zavart keltő k-t le kell cserélnie.

A feladat végrehajtása után a kv. a k-val a kiindulási ponthoz megy, ülteti a k-t, felveszi az alapállást, majd a tb. jelzésére 3 másodperc után hozzákezd a pórázon vezetés gyakorlatához.

A kv. a pórázon vezetett k-val alapállásból elindul. A k. legyen lelkes és figyelmes. A kv. a laza pórázt a bal kezében tartja, (a tb. előzetes

engedélyével jobb kézben is tarthatja, ha a k. a kv. jobb oldalán halad, pl: egészségügyi probléma miatt). A kv. és a k. közt tökéletes legyen az összhang. A k. a kv. baloldalán a vállával a kv. térd magasságában halad. (a k. lapockája lehetőleg egy vonalban legyen a kv. bal térdével) Az egyenesben és a fordulatokban a k. közel haladjon a kv. mellett. Minden elindulásnál és járásmód változásnál megengedett a „lábhoz” hangjel kiadása. A kv-nek nem szabad a k-hoz igazodnia. Amikor a kv. megáll, a k-t le kell ültetni.

A feladat leírása:

A kv. megtesz egyenes irányban kb. 30-35 lépést. A kv. ahogy a fehér zászlóhoz érkezik, balra fordul. Ezután NL-ben megy a piros zászlóig, majd FL-ben halad tovább a start zászlónál lévő nemzeti színű zászlóig, azt követően LL-ben megy a képzeletbeli kör mentén a zöld zászlóig, majd a zöld zászlótól ismét NL-ben megy előremenetben a fehér zászlóig. Itt balra át-ot hajt végre és NL-ben, egyenes irányban megérkezik a startvonalhoz (nemzeti színű zászló), itt a kv. hátra arc-ot hajt végre, majd megáll, a k. utasításra leül.

Bírálati szempont:

Legmagasabb pontszám annak a k-nak, adható, amelyik laza pórázon, élénken, örömmel és kifejezett munkakedvvel hajtja végre az előírt feladatot.

- Időnként kisebb lemaradás, előretörés, oldalra kitérés nem hiba.
- A tb-nak figyelnie kell a k. viselkedését a csoportban az oda visszahaladásnál, valamint a k. ültetését a csoportban. A k. legyen nyugodt, figyelmes, magabiztos.
- Csoporton áthaladáskor a k. nem ül le, **2 pontot le kell vonni.**
- Amennyiben a k. gyakran elől halad, lemarad, a póráz ismételt, gyakori megfeszülése a k. részéről, fordulatoknál eltávolodik, oldalra kitér, figyelmetlen, a kv. plusz hang- és látjelet használ, a csoportban áthaladásnál a k. izgatott, figyelmetlen, *a hiba mértékének függvényében csökkenteni kell a gyakorlat értékét.*
- Ha a k. tartósan lemarad, nem hajlandó a kv-vel lépést tartani, mindenféle irányban el akarja húzni, nem reagál az utasításokra, kezelhetetlen, a gyakorlat értéke **elégtelen, 0 pont.**

A további gyakorlatokat póráz nélkül kell végrehajtani, kivéve, ahol erre a szabályzat engedélyt ad.

3. Menet közben ültetés + helyben maradás: 10 pont

A kv. alapállásból, a k-val szabadon követésben, NL-ben, egyenes irányban elindul. 5-10 lépés megtétele után a kv. ülteti a k-t, majd lassítás és visszanezés nélkül továbbmegy. 10 lépés megtétele után azonnal az ülő k. felé fordulva megáll. A k-nak 10 másodpercig helyben kell maradni a kiadott utasításnak megfelelő testhelyzetben. A tb. jelzésére a kv. visszamegy a k-hoz, és annak jobb oldalára beáll, alapállást vesz fel. A k-t a feladat végrehajtása után lehet dicsérni.

Bírálati szempont:

Legmagasabb pont annak a k-nak adható, amelyik élénken követi a kv-t és a kiadott utasításra a helyén marad. A visszatérő kv-t a k-nak meg kell várnia a kiadott utasításnak megfelelő testhelyzetben.

- Ha a k. nyugtalan, izgatott, nehezen, lassan ül le, a kv. plusz hang- és látjelet ad, a *hiba mértékének függvényében csökkenteni kell a gyakorlat értékét.*
- Amelyik k. a közeledő kv. láttán elé megy, **3 pontot le kell vonni.**
- Ha a k. az ültetés helyett más testhelyzetet vesz fel: pl: lefekszik, a gyakorlat értéke csak **hiányos** lehet.
- Ha a k. a helyben maradási ponttól egy méteres körön belül elkószál, de bevárja a kv-t, a gyakorlat értéke **hiányos.**
- Amelyik k. 5 másodperc eltelte előtt egy méternél messzebbre elhagyja a helyben maradási területet, a gyakorlat értéke **elégtelen, 0 pont.**

4. Menet közben fektetés + behívás: 10 pont

A kv. alapállásból a k-val szabadon követésben elindul NL-ben. 5-10 lépés megtétele után a kv. fekteti a k-t, majd lassítás és visszanezés nélkül továbbmegy. A k-nak a „feküdj” hangjel kiadása után le kell feküdnie és fekve kell maradnia. A kv. 15 lépés megtétele után azonnal a k. felé fordul, majd a k-val szemben megáll. 2-3 másodperc eltelte után a tb. felszólítására behívja a k-t. A k. a kv-vel szemben leül. Kissé ferde elé ülés nem hiba. A tb. jelzésére a kv. kiadja a „lábhoz” hangjelet, a k-nak élénken a kv. bal lába mellé igazodva le kell ülnie. Kissé ferde mellé ülés nem hiba. Behívásnál a k. nevét össze lehet kapcsolni a behívási paranccsal, ez nem számít hangjel ismétlésnek, pontlevonás nem jár érte. Pl: „Tisza, hozzám!”

Bírálati szempont:

Legmagasabb pont annak a k-nak jár, amelyik, élénken, örömmel, gyors tempóban, a legrövidebb úton megy be a kv-höz.

- Lassú lefekvésért, nyugtalan fekvésért, lassú bejövételért, plusz hang- és látjel használatáért, a *hiba mértékének függvényében csökkenteni kell a gyakorlat értékét.*
- Ha a k. a fektetés helyett pl: leül, a gyakorlat értéke csak **hiányos** lehet.
- Amelyik k. elhagyja a helyét még a behívás előtt, azonban a kv. hívására azonnal bemegy a kv-höz, a *gyakorlatot lehet még értékelni*, de a k. csak **hiányos** minősítést kaphat.
- Ha a k. a harmadik „hozzám” hangjelre sem hajlandó bemenni a kv-höz, a gyakorlat értéke **elégtelen, 0 pont. A versenyt tovább nem folytathatja, be kell fejeznie!**

5. Apport: 20 pont

A gyakorlat alapállásból indul a kiindulási ponttól. A k. póráz nélkül ül a kv. bal lába mellett.

A kv. egy tetszés szerinti saját tárgyat egyenes irányban kb. 10 méterre kidob. A kv.-nek meg kell várnia, amíg a tárgy nyugalmi helyzetbe kerül és csak azt követően küldheti a k-t a kidobott tárgy vissza hozatalára. A k-nak a kv. utasítására az adott hangjelre, pl: „Jázmin, apport!” élénken, örömmel, gyors tempóban kell a tárgyhoz futnia. A tárgyat azonnal meg kell fognia és a legrövidebb úton gyorsan, egyenesen, a kv-höz kell vinnie. Bejövetelkor a k. tetszés szerinti testhelyzetben tartózkodhat a kv. előtt. A tárgyat a k-nak addig kell nyugodtan tartania (kb. 2-3 mp), amíg azt a kv. pl: „Ereszd” hangjellel el nem kéri. A tárgyat a kv. utasítására át kell adnia. A tárgy átadása után a k. a kv. utasítására a kv. bal lába mellé le kell, hogy üljön. Kissé ferde ülés nem hiba.

Bírálati szempont:

- A k. neve nem számít plusz hangjelnek, pontlevonás nem jár érte. Dobás ismétlésére a vezényszó elhangzásáig van lehetőség.
- Ha a k. menet közben leejti a tárgyat, játszik vele, késlekedve, lassan, vontatottan hozza be, rágcsálja vagy ha a kv. rövidebbet dob vagy ha a kv. alaphelyzetének a megváltoztatása nélkül segítséget ad (hang- és látjel). Ha a k. az utasítás előtt kiszalad a tárgyért, nem várja meg, amíg a tárgy nyugalmi helyzetbe kerül, *a hiba mértékének függvényében csökkenteni kell a gyakorlat értékét.*
- Ha a behozott tárgyat leteszi közvetlenül a kv. elé, a feladat még értékelhető, de **hiányos** minősítésnél jobb nem lehet.
- Ha a kv. megváltoztatja alaphelyzetét, hogy segítse a k-t a tárgy vissza hozatalában, a gyakorlat értéke **hiányos**.
- Ha a k. kimegy a tárgyért és azt kb. a táv feléig hozza, majd ott leejti és ott hagyja, de a kv.-höz bemegy, a gyakorlat értéke, **hiányos**.
- Ha a k. a tárgyat nem hozza vissza, iránta közömbös, édektelen, a gyakorlat értéke **elégtelen, 0 pont**.
- Ha a k. a kv. felszólítására a megengedett plusz hangjel ismétlésre sem adja át a behozott tárgyat, a gyakorlat értéke **elégtelen, 0 pont**.

6. Ugrás 2x40 cm: 20 pont

A kv-nek nem kell helyben maradnia, kísérheti a k-t. Az akadály érintése nem tekinthető hibának, ha a lécz az ugrást követően a helyén marad, nem esik le.

Bírálati szempont:

- Legmagasabb pont annak a k-nak jár, amelyik a 40 cm-es akadályt az első vagy a második utasításra átugorja póráz nélkül kétszer.
- Lehetőség van az ugrást pórázzal végrehajtani, de ebben az esetben **ugrásonként 2 pontot le kell vonni**.
- Csak egyszeri átugrásért **10 pontot le kell vonni**.
- Ha többszöri felszólításra ugorja át az akadályt, a hangjel ismétlésére vonatkozó szabályt kell alkalmazni.
- Ha egyszer sem ugorja át, a **gyakorlat értéke 0 pont**.

Terelő k-nál választási lehetőség:

- a.) Az előírt 40 cm-es akadály átugrása kétszer.
- b.) A tb. leméri a k. marmagasságát. A k-nak a mért, majd kiértékelt marmagasságot kell átugrania kétszer.

A mért marmagasság kiértékelése: 0 és 5 között a számítás 2-től lefelé, 3-tól fölfelé történik. Például a 38 cm-es k-nak 40 cm-t kell átugrania, egy 37 cm-es k-nak 35 cm-t kell átugrania.

7. Egy szabadon választott gyakorlat bemutatása: 10 pont

A legmagasabb pontszámot az a k. érheti el, amelyik legfeljebb 3 percen át tartó színvonalas gyakorlatot mutat be, amelynek el kell térnie az előírt feladatoktól.

Bírálati szempont:

A legmagasabb pontszámot az a k. érheti el, amelyik legfeljebb 3 percen át tartó színvonalas gyakorlatot mutat be, amelynek el kell térnie az előírt feladatoktól.

8. Hanghatás iránti közömbösség: 5 pont (25 méterről)

Ostorhang, kereplő vagy két deszkalap erőteljes összeütése kétszer vagy 2 lövés egy hat milliméteres kaliberű riasztópisztolyból. Az erre kijelölt

személy a tb. utasítására egymást követően 2 hanghatást ad le 5 mp-es időkülönbséggel, megfelelő távolságból.

A k. a kv. mellett ül a tb. által kijelölt helyen. Egyszerre több k-nak a vizsgálata is megengedett. A k-k. egymástól való távolsága legalább 2 méter. A vizsgálatot lehet mozgásban is végezni. A versenyzőknek azonos körülményt kell biztosítani!

A vizsgálat módszerét a tb. dönti el a helyi adottságok figyelembe vételével.

Bírálati szempont:

- Kisebbségi nyugtalanság nem tekinthető hibának.
- Ha a k. izgatott, nyugtalan, morog, ugat, *a hiba mértékének függvényében csökkenteni kell a gyakorlat értékét.*
- Amelyik k. a hanghatásra pánikszerű félelmet mutat, teljes önbizalom hiányban szenved, igyekszik elhagyni a területet, megnyugtatni nem lehet vagy éppen túlságosan agresszív, irányíthatatlan, a gyakorlat értéke **elégtelen, 0 pont.**

MPKM II. Középszint őrző-védő munkával
2 ágazat
„B” + „C” ágazat: 100+100 = 200 pont
18 hónapos kortól

MPKM II. Középszint őrző-védő munkával

„B” ágazat

Engedelmességi, együttműködési, ügyességi feladatok

„B” ágazatra vonatkozó általános előírások

A kisebb startszámú kv. kezdi a gyakorlatot. *Ettől a gyakorlattól a tb-nak joga van eltérni.* A versenyzők indulási sorrendjének az eldöntését (beosztáskészítés) a versenyszervező is megteheti, ha a tb. erre felkéri.

- A kv. a pórázon vezetett k-val a gyakorlatok megkezdése előtt minden esetben jelentkezzen a tb-nál. A gyakorlatok megkezdésére a tb. ad engedélyt. Ha kv. kéri, a tb. levezetheti a gyakorlatokat, egyébként azokat önállóan hajtja végre.

- Minden gyakorlat alapállással kezdődik és fejeződik be.

- Alapállás: a k. közvetlenül a kv. bal oldalán - *egészségügyi okból lehet a k. a kv. jobb oldalán* - a haladási iránnyal párhuzamosan ül (a k. a kv. közvetlen közelében tartózkodjon) úgy, hogy lapockája a kv. térdével egyvonalban legyen.

- A k-t dicsérni minden gyakorlatnál csak egyszer, a gyakorlat végén, alapállásban lehet.

- Az alapállásból kiindulva a kv-nek legalább 5-10 lépést kell megtennie. Ezt követően adhat hangjelet a feladatra. („ül”, „fekszik” stb.)

- A kv. által használt hangjelek érthetőek és jól hallhatóak legyenek. A hangjeleket Magyarországon használt nyelven lehet kiadni, kivétel, ha külföldi a kv. és/vagy külföldről származó, ott kiképzett a k.

- Hangjel ismétlésre vonatkozó szabály:

Minden megismételt hangjel esetén egy pontot le kell vonni.

Legfeljebb három plusz hangjel adható.

Ha az adott feladatot a k. a negyedik (harmadszor ismételt) hangjelre sem teljesíti, a gyakorlat értéke elégtelen, 0 pont.

Hang- és kézjel együttes alkalmazása csak az irányba küldésnél engedélyezett.
/MEOE MPKM II. Középszint, MEOE MPKM III. Felsőszint/

- A visszafordulás („hátra arc”) két módon hajtható végre, de mindkét esetben balra kell fordulni.

- A kv. balra a k. felé 180 fokban megfordul, közben a k. megkerülve vezetőjét annak bal oldalára kerül.

- A kv. és a k. együtt fordulnak balra, mégpedig úgy, hogy a k. végig a kv. bal oldalán marad. A versenyen a kiválasztott technikát végig egyformán kell bemutatni.

- A kv. elé ülés után, pl: behíváskor, apport munka után, stb. a k. vagy jobbról megkerüli a kv-t és beül annak bal oldalára vagy szemből fordul be a kv. bal lába mellé. A verseny egész tartama alatt csak egyféle módon lehet.

- Ha a kv. elvéri az engedelmességi vagy ő-v. gyakorlatok sorrendjét, a tb-nak kötelessége figyelmeztetni, a gyakorlatot leállítani. Ezt követően a kv. a

versenyszabályzatban előírt sorrendben folytathatja a gyakorlatok végrehajtását. Ezért pontlevonás nem jár.

- Apport tárgy lehet saját és tetszés szerinti.

- Akadály

Szintenként emelkedő magasságot kell a k-nak átugrania, ezért célszerű egy olyan akadályt felállítani, amelynek magassága egyszerűen szabályozható és hitelesíthető. Ez lehet 2 db kb. 1,5 m magas, fából vagy fémből készült oszlop, melyekre a magassági szintek be vannak jelölve. A magassági szinteknek megfelelően egy-egy tartóelem legyen ráerősítve, melyre egy lécet vagy egy farúdat (ennek hossza kb. 2 m) lehessen ráhelyezni.

Fontos: a balesetveszély elkerülése végett a farúdat vagy lécet úgy kell rögzíteni a tartó oszlopokra, hogy ha azt valamelyik k. leveri, könnyedén le tudjon esni róla.

- Verseny közben jutalomfalat adása tilos. Apporthozás, próbaugrások végzése nem megengedett!

- A kv. k. nélkül a berendezett pályát a tb. engedélyével bejárhatja. K-val tilos a belépés a versenypályára.

- Az egyes gyakorlatok közt a haladást pl: az akadályhoz menve, szabadon követésben vagy pórázon lehet megtenni. Az egyes gyakorlatoknál az előírás szerint.

- Tilos a kv-nek a k-t nem megengedhető eszközökkel segíteni, s ez által jogtalan előnyhöz jutni.

Gyakorlatok leírása

Rövidített küllembírálat (elfogulatlansági próba) (nincs pontozás)

A Bírálati lapra „Megfelelt” vagy „Nem felelt meg” bejegyzés kerül.

A „Nem felelt meg” minősítést kapott k. a versenyen nem vehet részt.

A tb. kezét fog a kv-vel, röviden elbeszélget vele, majd elkezdí a rövidített küllembírálatot. A rövidített küllembírálat a kiállításokon bevált szisztéma leegyszerűsített változata: fogak ellenőrzése, marmagasság mért vagy becsült eredmény alapján, herék ellenőrzése, tetoválási szám ellenőrzése.

Bírálati szempont:

A k. legyen nyugodt, kiegyensúlyozott, a tb. jelenléte ne zavarja.

- Nyugtalan magatartásért, amelyik k. izgatott, kevés az önbizalma, de még irányítható. *A hiba mértékének függvényében csökkenteni kell a gyakorlat értékét.*

- A k. félénk, irányíthatatlan, erős önbizalom hiányban szenved vagy éppen kezelhetetlen, agresszív, értékelése **elégtelen, 0 pont**.

1. Pórázon vezetés: 10 pont

A pórázon vezetés megkezdése előtt a kv-nek a k-val a zászlóval határolt területen kívül, egy négyfős k-s csoporton keresztül kell áthaladnia oda és vissza. A csoport közepén a k-t oda és vissza is le kell ültetni.

A csoportban lévő k-k ülnek. A csoport egy négyszöget alakítson ki. A csoport tagjai egymástól 3-4 lépésre legyenek és a négyszög egy-egy csúcsánál tartózkodjanak. A csoportban lévő tagok egymással szemben álljanak. A csoportban kizárólag magabiztos, nyugodt viselkedésű k-k állhatnak be, amelyeknek teljes közömbösséggel kell viselkedniük a csoport közt áthaladó k-val szemben. Ellenkező esetben a tb. megismételheti a gyakorlatot. A zavart keltő k-t le kell cserélnie.

A feladat végrehajtása után a kv. a k-val a kiindulási ponthoz megy, ülteti a k-t, felveszi az alapállást, majd a tb. jelzésére 3 másodperc után hozzákezd a pórázon vezetés gyakorlatához.

A kv. a pórázon vezetett k-val alapállásból elindul. A k. legyen lelkes és figyelmes. A kv. a laza pórázt a bal kezében tartja (a tb. előzetes engedélyével jobb kézben is tarthatja, ha a k. a kv. jobb oldalán halad pl: egészségügyi probléma miatt). A kv. és a k. közt tökéletes legyen az összhang. A k. a kv. bal oldalán a vállával a kv. térd magasságában halad (a k. lapockája lehetőleg egy vonalban legyen a kv. bal térdével). Az egyenesben és a fordulatokban a k. közel haladjon a kv. mellett. Minden elindulásnál és járásmód változásnál megengedett a „lábhoz” hangjel kiadása. A kv-nek nem szabad a k-hoz igazodnia. Amikor a kv. megáll, a k-t le kell ültetni.

A feladat leírása:

A kv. megtesz egyenes irányban kb. 30-35 lépést. A kv. ahogy a fehér zászlóhoz érkezik, balra fordul. Ezután NL-ben megy a piros zászlóig, majd FL-ben halad tovább a start zászlónál lévő nemzeti színű zászlóig, azt követően LL-ben megy a képzeletbeli kör mentén a zöld zászlóig, majd a zöld zászlótól ismét NL-ben megy előremenetben a fehér zászlóig. Itt balra át-ot hajt végre és NL-ben, egyenes irányban megérkezik a startvonalhoz (nemzeti színű zászló), itt a kv. hátra arc-ot hajt végre, majd megáll, a k. utasításra leül.

Bírálati szempont:

Legmagasabb pontszám annak a k-nak adható, amelyik laza pórázon, élénken, örömmel és kifejezett munkakedvvel hajtja végre az előírt feladatot.

- Időnként kisebb lemaradás, előremenés, oldalra kitérés nem hiba.
- A tb-nak figyelnie kell a k. viselkedését a csoportban az oda visszahaladásnál, a 2-szeri ültetésnél. A k. legyen nyugodt, figyelmes, magabiztos.
- Csoporton áthaladáskor a k. nem ül le, **2 pontot le kell vonni**.
- Amennyiben a k. gyakran elől halad, lemarad, a póráz ismételt, gyakori megfeszülése a k. részéről, fordulatoknál eltávolodik, oldalra kitér, figyelmetlen, a kv. plusz hang- és látjelet használ, a csoportban áthaladásnál a k. izgatott, figyelmetlen, *a hiba mértékének függvényében csökkenteni kell a gyakorlat értékét*.
- Ha a k. tartósan lemarad és nem hajlandó a kv-vel felvenni a kontaktust vagy azt mindenféle irányban el akarja húzni, nem reagál az utasításokra, kezelhetetlen, a gyakorlat értéke **elégtelen, 0 pont**.

A pórázon vezetés befejezése után a kv-nek a k-ról a pórázt le kell vennie, innen a gyakorlatokat póráz nélkül kell végrehajtania. Kivéve, ahol a szabályzat erre engedélyt ad.

2. Szabadon követés: 20 pont

Ugyanaz a feladat, mint pórázon vezetéskor, kivéve nem kell a k-s csoportba bemennie.

Bírálati szempont:

Legmagasabb pontszám annak a k-nak adható, amelyik élénken, örömmel és kifejezett munkakedvvel hajtja végre az előírt feladatot.

- Időnként kisebb lemaradás, előremenés, oldalra kitérés nem hiba.
- Amennyiben a k. gyakran elől halad, lemarad, fordulatoknál eltávolodik, oldalra kitér, figyelmetlen, a kv. plusz hang- és látjelet

használ, a *hiba mértékének függvényében csökkenteni kell a gyakorlat értékét.*

- Ha a k. tartósan lemarad és nem hajlandó a kv-vel felvenni a kontaktust vagy azt mindenféle irányban el akarja húzni, nem reagál az utasításokra, kezelhetetlen, a gyakorlat értéke **elégtelen 0, pont.**

3. Menet közben ültetés + helyben maradás: 10 pont

A kv. alapállásból, a k-val szabadon követésben, NL-ben, egyenes irányban elindul. 5-10 lépés megtétele után a kv. ülteti a k-t, majd lassítás és visszanezés nélkül továbbmegy. 10 lépés megtétele után azonnal az ülő k. felé fordulva megáll. A k-nak 10 másodpercig helyben kell maradni a kiadott utasításnak megfelelő testhelyzetben. A tb. jelzésére a kv. visszamegy a k-hoz, és annak jobb oldalára beáll, alapállást vesz fel. A k-t a feladat végrehajtása után lehet dicsérni.

Bírálati szempont:

Legmagasabb pont annak a k-nak jár, amelyik örömmel, élénken hajtja végre az előírt feladatot, a kv. utasítására azonnal leül és 10 mp-ig a helyén marad, majd ülve bevárja a kv-t.

- Lassú leülés, nyugtalan ülés, a kv. plusz hang- és látjelet használ. A *hiba mértékének függvényében csökkenteni kell a gyakorlat értékét.*
- Ha a k. az ültetés helyett más pozíciót vesz fel, pl: állva marad, a gyakorlat értéke csak **hiányos** lehet.
- Amelyik k. a közeledő kv. láttán elé megy, **3 pontot le kell vonni.**
- Amelyik k. nem várja ki a 10 mp-et, de 5 mp-ig legalább 1 m-es körön belül marad, a gyakorlat értéke **hiányos.**
- Amelyik k. feláll és elhagyja a helyét, több méterre elkószál, a gyakorlat értéke **elégtelen, 0 pont.**

4. Menet közben fektetés + behívás: 10 pont

A kv. alapállásból a k-val szabadon követésben elindul NL-ben. 5-10 lépés megtétele után a kv. fekteti a k-t, majd lassítás és visszanezés nélkül továbbmegy. A k-nak a „feküdj” hangjel kiadása után le kell feküdnie és fekve kell maradnia. A kv. 25 lépés megtétele után azonnal a k. felé fordul, majd a k-val szemben megáll. 2-3 másodperc eltelte után a tb. felszólítására behívja a k-t. A k. a kv-vel szemben leül. Kissé ferde elé ülés nem hiba. A tb. jelzésére a kv. kiadja a „lábhoz” hangjelet, a k-nak élénken a kv. bal lába mellé igazodva le kell ülnie. Kissé ferde mellé ülés nem hiba. Behívásnál a k. nevét össze lehet kapcsolni a behívási paranccsal, ez nem számít hangjel ismétlésnek, pontlevonás nem jár érte. Pl. „Tisza, hozzám!”

Bírálati szempont:

Legmagasabb pont annak a k-nak jár, amelyik élénken, örömmel, gyors tempóban, a legrövidebb úton megy be a kv-höz.

- Lassú lefekvésért, nyugtalan fekvésért, lassú bejövételért, plusz hang- és látjel használatáért, a *hiba mértékének függvényében csökkenteni kell a gyakorlat értékét.*
- Ha a k. a fektetés helyett pl: leül, a gyakorlat értéke csak **hiányos** lehet.
- Amelyik k. elhagyja a helyét még a behívás előtt, azonban a kv. hívására azonnal bemegy a kv-höz, a *gyakorlatot lehet még értékelni*, de a k. csak **hiányos** minősítést kaphat.
- Ha a k. a harmadik „hozzám” hangjelre sem hajlandó bemenni a kv-höz, a gyakorlat értéke **elégtelen, 0 pont. A versenyt tovább nem folytathatja, be kell fejeznie!**

5. Apport: 15 pont

A gyakorlat alapállásból indul a kiindulási ponttól. A k. póráz nélkül ül a kv. bal lába mellett.

A tb. utasítására a kv. kb. 10 m-re eldob egy személyes tárgyat. A tárgy leesése után a kv. megvárja, míg a tárgy nyugalmi helyzetbe kerül, majd

„*apport hozd*” hangjelre a k-nak élénken, örömmel a tárgyhoz kell futnia. A tárgyat a k. azonnal kapja fel, örömmel, gyors tempóban, egyenesen a kv-höz vigye. *Tárggyal a szájában a kv-vel szemben üljön le*, ezt követően 2-3 mp kivárás után a kv. pl: „*Saci, ereszd!*” hangjelére a k-nak át kell adnia a tárgyat. Ezt követően a k-nak a „*lábhoz*” hangjelre a kv. bal lábához kell igazodnia, majd leülnie. Dobás ismétlésre a vezényszó elhangzásáig van lehetőség. Kissé ferde elé vagy mellé ülés nem hiba. A k. nevét össze lehet kapcsolni az utasítást kiadó hangjellel, ami nem számít hangjel ismétlésnek, pl: „*Apród, apport!*”

Bírálati szempont:

A kv-nek a gyakorlat végéig alaphelyzetéből nem szabad elmozdulnia. A k. bár-milyen módon való segítése nem megengedett.

Legmagasabb pontot az a k. kaphat, amelyik az első utasításra azonnal kiszalad a tárgyért, azt gyorsan, a legrövidebb úton visszahozza, leül a kv. előtt, a kv. utasítására elengedi az apportot, majd a kv. felszólítására a kv. bal lábához igazodik.

- Ha a k. a kiadott vezényszó előtt (pl. „*apport, hozd*”) elindul, ha lassan fut ki, ha lassan jön be, ha a kv. rövidet dob, ha a k. leejti a tárgyat, játszik vele, rágcsálja, ha plusz hang- és látjelet használ, a *hiba mértékének függvényében csökkenteni kell a gyakorlat értékét.*
- Ha a kv. megváltoztatja alaphelyzetét, hogy segítsen k-nak a tárgy vissza hozatalában, a gyakorlat értéke **hiányos.**
- Ha a k. a kv-től számítva kb. egy méteres körön belül leejti és otthagyja az apportot, majd bemegy a kv-höz, a gyakorlat értéke **hiányos.**
- Ha a k. a kv. felszólítására a megengedett plusz hangjel ismétlésre sem adja át a behozott tárgyat, a gyakorlat értéke **elégtelen, 0 pont.**
- Az a k., amelyik kimegy a tárgyért, de nem hozza, iránta közömbös, érdektelen, a gyakorlat értéke **elégtelen, 0 pont.**

6. Irányba küldés: 2x5pont = 10 pont

a) Jobbra küldés: 5 pont

A gyakorlat a startvonalától indul. A kv. 5 NL-t tesz meg egyenes irányban előre, majd megáll és jobbra a zöld zászlóig, küldi a k-t. A k-nak az utasításban kiadott és a jelzett iránytól legfeljebb csak kis mértékben szabad eltérnie (0,5-1 m). Amint a k. elérte a zöld zászlót, a kv. azonnal visszahívja. A k. visszafelé sem térhet el a jelzett iránytól, legfeljebb csak kis mértékben (0,5-1 m). Ezt követően a k. leül a kv. elé, majd a kv. bal lába mellé igazodva ismét leül. A zászló megkerülése nem tekinthető hibának.

b) Balra küldés: 5 pont

A gyakorlat végrehajtása ugyanaz, mint az „a)” pontban leírtak azzal a különbséggel, hogy balra a piros zászló felé kell küldenie a k-t.

Mindkét feladatnál a kéz- és hangjel együttes használata megengedett.

Bírálati szempont:

Legmagasabb pontot az a k. kaphat, amelyik gyors tempóban, örömmel, figyelmesen, céltudatosan hajtja végre az előírt feladatot.

- Lassú kimenetelért, illetve bejövételért, kevesebb táv megtételéért, plusz hang- és látjel használatáért, a *hiba mértékének függvényében csökkenteni kell a gyakorlat értékét.*
- Ha a k. megteszi a táv felét a megfelelő irányban és visszamegy a kv-höz, a gyakorlat értéke **hiányos.**

- Ha a k. elindul a jelzett irányba, a megfelelő távolságra, de jelentősen, eltér, majd hívásra visszamegy a kv-höz, a gyakorlat értéke **hiányos**.

7. Ugrás 50-55 cm, póráz nélkül: 10 pont

A kv-nek helyben kell maradnia, a k-nak felszólításra önállóan kell ugrania.

Bírálati szempont:

Legmagasabb pont annak a k-nak jár, amelyik mindkét akadályt egyenként első vagy második utasításra átugrotta, valamint a kv. helyén maradt alapállásban.

- Ha egy akadályt nem ugrik vagy leveri, **5 pontot le kell vonni**.
- Ha a k. csak többszöri felszólításra ugorja át az akadályt, pontlevonás a hangjel ismétlésére vonatkozó szabály szerint.
- Az akadály érintése nem tekinthető hibának, ha a lécs az ugrást követően a helyén marad, nem esik le.
- Amelyik kv. elhagyja a helyét, hogy segítse a k-t az ugrásban, a gyakorlat értéke **hiányos, legalább 8 pontot le kell vonni**.

Terelő k-knál választási lehetőség:

- az előírt 50-55 cm-es akadály átugrása.
- A tb. leméri a kv. k-jának a marmagasságát, a k-nak először a lemért és kiértékelt marmagasságot kell átugrania, másodszor a kiértékelt marmagasság +10 cm.
- *A mért marmagasság kiértékelése:* 0 és 5 között a számítás 2-től lefelé, 3-tól fölfelé történik. Pl: a 38 cm-es k-nak 40 cm-t kell átugrania, egy 37 cm-es k-nak 35 cm-t kell átugrania.

8. Egy szabadon választott gyakorlat bemutatása: 10 pont

A legmagasabb pontszámot az a k. érheti el, amelyik legfeljebb 3 percen át tartó színvonalas gyakorlatot mutat be, amelynek el kell térnie az előírt feladatoktól.

9. Hanghatás iránti közömbösség: (20 méterről) 5 pont

Ostorhang, kereplő vagy két deszkalap erőteljes összeütése kétszer vagy 2 lövés egy hat milliméteres kaliberű riasztópisztolyból. Az erre kijelölt személy a tb. utasítására egymást követően 2 hanghatást ad le 5 mp-es időkülönbséggel, megfelelő távolságból.

A k. a kv. mellett ül a tb. által kijelölt helyen. Egyszerre több k-nak a vizsgálata is megengedett. A k-k. egymástól való távolsága legalább 2 méter. A vizsgálatot lehet mozgásban is végezni. A versenyzőknek azonos körülményt kell biztosítani!

A vizsgálat módszerét a tb. dönti el a helyi adottságok figyelembe vételével.

Bírálati szempont:

- Kisebb nyugtalanság nem tekinthető hibának.
- Ha a k. izgatott, nyugtalan, morog, ugat, *a hiba mértékének függvényében csökkenteni kell a gyakorlat értékét*.
- Amelyik k. a hanghatásra pánikszerű félelmet mutat, teljes önbizalom hiányban szenved, igyekszik elhagyni a területet, megnyugtatót nem lehet vagy éppen túlságosan agresszív, irányíthatatlan, a gyakorlat értéke **elégtelen, 0 pont**.

MPKM II. Középszint őrző-védő munkával

„C” ágazat

„C” ágazatra vonatkozó általános előírások

- A pályán egy rejtekhely felállítása szükséges, elhelyezése a kiindulási ponttól kb. 30-40 méterre. Kijelölése, felállítása a rendezvényvezető feladata, amelyet a tb. ellenőrizzen le.
- A kv. által használt hangjelek érthetőek és jól hallhatóak legyenek. A hangjeleket Magyarországon használt nyelven lehet kiadni, ettől eltérést a tb. engedélyezhet.
- S. a pályán, saját testi épségének érdekében, csak teljes védőöltözékben (kabát, nadrág, védőkar, szivacsos bot) tartózkodhat, cipőjének alkalmasnak kell lennie az adott időjárási és talajviszonyok közti használatra, stabilan kell állnia és nem csúszhat.

Az őrző-védő gyakorlatok értékelésének legfontosabb szempontjai

Elsődleges szempont:

A s. támadásakor a k-nak magabiztosan, bátran, félelmet nem ismerő módon kell viselkednie (aktív védekezési reakciót mutasson), a tb-nek figyelnie kell a k. ő-v. gyakorlatok közbeni viselkedését, a kiegyensúlyozott ösztönös adottságát, a k. idegrendszerének az erősségét, a k. vezethetőségét, irányíthatóságát, terhelhetőségét, továbbá a kv. és a k. közti jó kapcsolatot. Az ő-v. munka befejeztével a k-nak nyugodtan, fegyelmezetten, közömbösen kell a tb-val és a s-del szemben viselkednie. Amelyik k. bátor, energikus, magabiztos, de nem fog, teljesítménye nagyon jónak tekinthető.

Másodlagos szempont:

A fogással szemben tanúsított magatartás, majd a kv. utasítására történő eresztés.

Fontos bírálati szempont:

Amelyik k. intenzíven, energikusan, magabiztosan, bátran, aktívan védekezik, de nem fog, teljesítménye nagyon jónak tekinthető, a pontok 90%-át megkaphatja, ha a többi verseny előírásnak egyébként megfelel.

Indoklás: *nem a kar megfogása az elsődleges követelmény, hanem a **bátor helytállás.***

Kitűnő minősítést az a k. kaphat, amelyik fog, plusz a kv. utasítására ereszt (az engedélyezett hangjel adása után) és a vezethetőségnek és az irányíthatóságnak megfelel. Indoklás: a kar megfogása és annak utasításra történő eresztése egy magas színvonalon kivitelezett ő-v. munkát mutat, amelyet mind a minősítésnek, mind az adott pontok számának ki kell fejeznie.

- *Ha a k. lecsúszik a karról és utána nem fog vissza, csak ugat, még ha az intenzív vagy energikus is, kitűnő minősítést nem kaphat. Ha ez a s. hibájából történt, a tb. engedélyt adhat az ismétlésre.*

- A tb-nak a pontozásnál figyelembe kell venni a k. vezethetőségét, irányíthatóságát. A kv. a s-et elrejtő búvóhely felé megy, a póráz erős feszüléséért (a k. részéről), ha a k. kitör és nem marad végig a kv. mellett. *A hiba mértékének függvényében csökkenteni kell a gyakorlat értékét.*

- Amelyik k. bátor, magabiztos, nem hátrál meg, de nem fog, munkája a **nagyon jó minősítésnél nem lehet jobb.**
- Amelyik k. kissé meghátrál, kissé bizonytalan, de a s-et nem hagyja el, szűk sugarú körben őrzi, munkája még értékelhető, de a **megfelelő minősítés alsó értékénél nem lehet jobb.**
- Amelyik k. hagyja magát elzavarni, otthagyja a s-et, félénk, gyáva, a gyakorlat **értéke elégtelen, 0 pont. Ebben az esetben a k. a versenyt tovább nem folytathatja. Az ő-v. munkában addig megszerzett összes pontját törölni kell!**
- Amelyik k. túlságosan agresszív, kezelhetetlen, a kv. *nem tudja kézben tartani*, a gyakorlat **értéke elégtelen, 0 pont. Ebben az esetben a k. a versenyt tovább nem folytathatja. Az ő-v. munkában addig megszerzett összes pontját törölni kell!**

Eresztés értékelése:

Ha a s. megáll, a k. 2-3 másodperc után, önállóan eleresztheti a kart, ha nem, pontlevonás nélkül a tb. jelzésére egy hangjel adható az eresztésre. Ha a k. az első hangjelre nem ereszt, további, legfeljebb 3 plusz hangjel adható.

Minden plusz hangjeladásra 1 pontot le kell vonni.

Ha a k. a harmadik plusz hangjelre sem ereszt és csak kézzel lehet leszedni a s-ről, az ő-v. munkát be kell fejezni.

A bemutatott **gyakorlat értéke elégtelen, 0 pont.**

Ebben az esetben a k. a versenyt tovább nem folytathatja. Az ő-v. munkában addig megszerzett összes pontját törölni kell!

Gyakorlatok leírása

1. Rejtekhelyről történő kitámadás elhárítása: 30 pont

A s. egy búvóhely mögött helyezkedik el. Ez a rejtekhely a kv-től kb. 30 lépésnyire van. A kv. a k-t pórázon vezetve (laza pórázon) a s-et rejtő búvóhely felé megy. Amikor a kv. a k-val a rejtekhely közelébe ér, a tb. utasítást ad a s-nek a támadásra. Támadás elhárításánál a legmagasabb pontszám eléréséhez a k-nak meg kell ragadnia a védőkart és 2-3 mp-ig nyugodt, mély fogást kell bemutatnia. A k-nak magabiztosnak, határozottnak, célra törőnek, energikusnak kell lennie. A k-t dicsérni, bízgatni lehet. A tb. utasítására a s. megáll, befejezi a támadást. A támadás befejeztével a k-nak az eresztés szabálya szerint eresztenie kell.

Bírálati szempont:

- A tb-nak a pontozásnál figyelembe kell venni a k. vezethetőségét, irányíthatóságát.
- A kv. a s-et elrejtő búvóhely felé megy, a póráz erős feszüléséért (a k. részéről), ha a k. kitör és nem marad végig a kv. mellett, a *hiba mértékének függvényében csökkenteni kell a gyakorlat értékét.*
- Amelyik k. bátor, magabiztos, nem hátrál meg, de nem fog, munkája a **nagyon jó minősítésnél nem lehet jobb.**
- Amelyik k. kissé meghátrál, kissé bizonytalan, *de* a s-et nem hagyja el, szűk sugarú körben őrzi, munkája még értékelhető, de a **megfelelő minősítés alsó értékénél nem lehet jobb.**
- Amelyik k. hagyja magát elzavarni, otthagyja a s-et, félénk, gyáva vagy túlságosan agresszív, kezelhetetlen, a gyakorlat **értéke elégtelen, 0 pont. Ebben az esetben a k. a versenyt tovább nem folytathatja.**

2. Visszatámadás elhárítása: 20 pont

Az előző gyakorlat után a k-nak 5 mp-ig figyelmesen őriznie kell a s-et.

A tb. utasítására a s. kb. öt másodperces őrzés után megtámadja a k-t. A k-nak el kell hárítania a támadást, meg kell védenie magát. Támadás elhárításánál a legmagasabb pontszám eléréséhez a k-nak meg kell ragadnia a védőkart és 2-3 mp-ig nyugodt, mély fogást kell bemutatnia. A k-nak magabiztosnak, határozottnak, célratörőnek, energikusnak kell lennie. A k-t dicsérni, biztatni lehet. Ezt követően a tb. utasítására a s. megáll, majd a kv. utasítására a k-nak az eresztés szabálya szerint eresztenie kell. A gyakorlat befejezésével a kv. pórázon elvezeti a k-t.

Bírálati szempont:

- Amelyik k. bátor, magabiztos, nem hátrál meg, de nem fog, munkája a **nagyon jó minősítésnél nem lehet jobb.**
- Amelyik k. kissé meghátrál, kissé bizonytalan, de a s-et nem hagyja el, szűk sugarú körben őrzi, munkája még értékelhető, de a **megfelelő minősítés alsó értékénél nem lehet jobb.**
- **Amelyik k. hagyja magát elzavarni vagy őrzésnél otthagyja a s-et, félénk, gyáva vagy túlságosan agresszív, kezelhetetlen, a gyakorlat értéke elégtelen, 0 pont.**
A k. a versenyt tovább nem folytathatja, be kell fejeznie!

3. Szembe támadás elhárítása: 40 pont

A kv. kb. két méter hosszúságú kiképző pórázt csatol a k. nyakörvén lévő karikába. A k. mellette ül, a pálya közepén helyezkednek el. A támadásig a kv. fogja a k. nyakörvét. A s. a pálya elején és a pálya jobb vagy bal sarkában felállított rejtekhely mögött áll a kv-től kb. 30 lépésre. A tb. utasítására a s. előlép a rejtekhelyről és NL-ben elindul a k. felé. Amikor a s. kb. 20 lépésre, van a k-tól, lassú futásba kezd. A kv. a tb. intésére, pórázhosszúságra kiengedi a k-t, a s. fenyegető mozdulatokkal és hangos kiáltásokkal megtámadja a k-t. A kv. nem mozdulhat el a helyéről, stabilan fogja a póráz végét és biztatva küldi a k-t a támadás elhárítására. A k-nak azonnal erőteljes fogással meg kell védenie magát, el kell hárítania a támadást. A k-t biztatni, dicsérni lehet. A legtöbb pont eléréséhez a k-nak meg kell fognia a kart és kb. 2-3 mp-ig erős, mély fogást kell bemutatnia. A tb. utasítására a s. megáll, befejezi a támadást. A k-nak az eresztés szabálya szerint, eresztenie kell.

Bírálati szempont:

- Amelyik k. bátor, magabiztos, nem hátrál meg, de nem fog, munkája a **nagyon jó minősítésnél nem lehet jobb.**
- Amelyik k. kissé meghátrál, kissé bizonytalan, nem fog, de a s-et intenzíven támadja, munkája még értékelhető, de a **megfelelő minősítés alsó értékénél nem lehet jobb.**
- **Amelyik k-nál a magabiztosság teljes hiánya lép fel, továbbá az ő-v. munka iránt érdektelenséget mutat vagy éppen túlságosan agresszív, kezelhetetlen, a gyakorlat értéke elégtelen, 0 pont.**

4. Közömbösítés: 10 pont

Az ő-v. munka befejezése után a kv. a tb. utasítására NL-ben (a k. pórázon van) elhalad a tb. és a s. mellett. A földre letett segédeszközöket a k. átlépi vagy elhalad mellettük. Amennyiben a tb. nem biztos az ítéletében, jogában áll a kv-t felszólítani, hogy többször haladjon el a s. mellett. A s. áll, a tb. NL-ben mozoghat a pályán.

A közömbösítési gyakorlat befejezéseként a kv. a tb-val kezlet fog. A k. a kv. bal lába mellett nyugodtan kell, hogy üljön, agresszivitást nem mutathat.

Bírálati szempont:

Amikor a s. fenyegeti a k-t, a jó ő-v. k-nak aktív védekezési reakciót (támadást) kell mutatnia. Ösztöncél saját magának vagy a gazdájának a védelme. Amikor a s. részéről a fenyegető magatartás megszűnik, a kiegyensúlyozott, jó idegrendszerű k. hamar megnyugszik, törekszik a nyugalmi állapot megszerzésére.

- Kisebb morgás, nyugtalan magatartás, ha a k. ugatja a tb-t vagy a segédet, *a hiba mértékének függvényében csökkenteni kell a gyakorlat értékét.*
- Amikor a kv. a tb-val kezlet fog, a k. kitámad, agresszivitást mutat, azonban a kv. utasítására rövid időn belül megnyugszik (kezelhető, irányítható), munkája a **hiányos minősítésnél nem lehet jobb.**
- **Amelyik k. agresszív, kezelhetetlen, támadólag lép fel a tb-val és a s-del szemben, a gyakorlat értéke elégtelen, 0 pont.**

Lehetőség: Az 1. 2. 3. gyakorlat (támadás elhárításnál) a kv. kérésére póráz nélkül is végrehajtható. Csak az a kv. élhet (éljen) ezzel a lehetőséggel, akinek a k-ját a póráz használata gátolja a jobb teljesítés elérésében. Itt első sorban csak arról a k-ról lehet szó, amely már egy komolyabb képzettségi szintet ért el, és a kv. felelős állítása szerint a k. karbiztos! *Ez esetben minden felelősséget a kv-nek kell vállalnia!* Ha a tb. úgy ítéli meg, hogy a k. felkészületlen a póráz nélküli munkára, a gyakorlatot azonnal félbe kell, hogy szakítsa. Fel kell szólítani a kv-t, hogy a pórázot csatolja vissza a k-ra. A póráz nélkül bemutatott gyakorlatok a tb-i megítélésnél (pontozásnál) előnyt nem élvezhetnek, ez csak egy lehetőség a képzett k-k számára.

A k. viselkedését a közömbösítés gyakorlata alatt - közvetlenül az ő-v. munka befejezése után - a tb-nak megkülönböztetett figyelemmel kell kísérnie!

MPKM II. Középszint őrző-védő munka nélkül

1 ágazat

„B” ágazat plusz: 100 pont

18 hónapos kortól

MPKM II. Középszint őrző-védő munka nélkül

„B” ágazat plusz

Engedelmességi, együttműködési, ügyességi feladatok

„B” ágazat pluszra vonatkozó általános előírások

A kisebb startszámú kv. kezdi a gyakorlatot. *Ettől a gyakorlattól a tb-nak joga van eltérni.* A versenyzők indulási sorrendjének az eldöntését (beosztáskészítés) a versenyszervező is megteheti, ha a tb. erre felkéri.

- A kv. a pórázon vezetett k-val a gyakorlatok megkezdése előtt minden esetben jelentkezzen a tb-nál. A gyakorlatok megkezdésére a tb. ad engedélyt. Ha kv. kéri, a tb. levezetheti a gyakorlatokat, egyébként azokat önállóan hajtja végre.

- Minden gyakorlat alapállással kezdődik és fejeződik be.

- Alapállás: a k. közvetlenül a kv. bal oldalán - *egészségügyi okból lehet a k. a kv. jobb oldalán* - a haladási iránnyal párhuzamosan ül (a k. a kv. közvetlen közelében tartózkodjon) úgy, hogy lapockája a kv. térdével egyvonalban legyen.

- A k-t dicsérni minden gyakorlatnál csak egyszer, a gyakorlat végén, alapállásban lehet.

- Az alapállásból kiindulva a kv-nek legalább 5-10 lépést kell megtennie. Ezt követően adhat hangjelet a feladatra. („ül”, „fekszik” stb.)

- A kv. által használt hangjelek érthetőek és jól hallhatóak legyenek. A hangjeleket Magyarországon használt nyelven lehet kiadni, kivétel, ha külföldi a kv. és/vagy külföldről származó, ott kiképzett a k.

- Hangjel ismétlésre vonatkozó szabály:

Minden megismételt hangjel esetén egy pontot le kell vonni.

Legfeljebb három plusz hangjel adható.

Ha az adott feladatot a k. a negyedik (harmadszor ismételt) hangjelre sem teljesíti, a gyakorlat értéke elégtelen, 0 pont.

Hang- és kézjel együttes alkalmazása csak az irányba küldésnél engedélyezett.

/MEOE MPKM II. Középszint, MEOE MPKM III. Felsőszint/

- A visszafordulás („hátra arc”) két módon hajtható végre, de mindkét esetben balra kell fordulni.

- A kv. balra a k. felé 180 fokban megfordul, közben a k. megkerülve vezetőjét annak bal oldalára kerül.

- A kv. és a k. együtt fordulnak balra, mégpedig úgy, hogy a k. végig a kv. bal oldalán marad. A versenyen a kiválasztott technikát végig egyformán kell bemutatni.

- A kv. elé ülés után, pl: behíváskor, apport munka után, stb. a k. vagy jobbról megkerüli a kv-t és beül annak bal oldalára vagy szemből fordul be a kv. bal lába mellé. A verseny egész tartama alatt csak egyféle módon lehet.

- Ha a kv. elvételi az engedelmességi vagy ő-v. gyakorlatok sorrendjét, a tb-nek kötelessége figyelmeztetni, a gyakorlatot leállítani. Ezt követően a kv. a

versenyszabályzatban előírt sorrendben folytathatja a gyakorlatok végrehajtását. Ezért pontlevonás nem jár.

- Apport tárgy lehet saját és tetszés szerinti.

- Akadály

Szintenként emelkedő magasságot kell a k-nak átugrania, ezért célszerű egy olyan akadályt felállítani, amelynek magassága egyszerűen szabályozható és hitelesíthető. Ez lehet 2 db kb. 1,5 m magas, fából vagy fémből készült oszlop, melyekre a magassági szintek be vannak jelölve. A magassági szinteknek megfelelően egy-egy tartóelem legyen ráerősítve, melyre egy lécet vagy egy farúdat (ennek hossza kb. 2 m) lehessen ráhelyezni.

Fontos: a balesetveszély elkerülése végett a farúdat vagy lécet úgy kell rögzíteni a tartó oszlopokra, hogy ha azt valamelyik k. leveri, könnyedén le tudjon esni róla.

- Verseny közben jutalomfalat adása tilos. Apporthozás, próbaugrások végzése nem megengedett!

- A kv. k. nélkül a berendezett pályát a tb. engedélyével bejárhatja. K-val tilos a belépés a versenypályára.

- Az egyes gyakorlatok közt a haladást pl: az akadályhoz menve, szabadon követésben vagy pórázon lehet megtenni. Az egyes gyakorlatoknál az előírás szerint.

- Tilos a kv-nek a k-t nem megengedhető eszközökkel segíteni, s ez által jogtalan előnyhöz jutni.

Gyakorlatok leírása

Rövidített küllembírálat (elfogulatlansági próba) (nincs pontozás)

A Bírálati lapra „Megfelelt” vagy „Nem felelt meg” bejegyzés kerül.

A „Nem felelt meg” minősítést kapott k. a versenyen nem vehet részt.

A tb. kezét fog a kv-vel, röviden elbeszélget vele, majd elkezdí a rövidített küllembírálatot. A rövidített küllembírálat a kiállításokon bevált szisztéma leegyszerűsített változata: fogak ellenőrzése, marmagasság mért vagy becsült eredmény alapján, herék ellenőrzése, tetoválási szám ellenőrzése.

Bírálati szempont:

A k. legyen nyugodt, kiegyensúlyozott, a tb. jelenléte ne zavarja.

- Nyugtalan magatartásért, amelyik k. izgatott, kevés az önbizalma, de még irányítható. *A hiba mértékének függvényében csökkenteni kell a gyakorlat értékét.*

- A k. félénk, irányíthatatlan, erős önbizalom hiányban szenved vagy éppen kezelhetetlen, agresszív, értékelése **elégtelen, 0 pont**.

1. Szabadon követés: 20 pont

A szabadon követés megkezdése előtt a kv-nek a k-val a zászlóval határolt területen kívül, egy négyfős k-s csoporton keresztül kell áthaladnia, oda és vissza. A csoport közepén a k-t oda és vissza is le kell ültetni.

A csoportban lévő k-k, ülnek. A csoport egy négyszöget alakítson ki. A csoport tagjai egymástól 3-4 lépésre legyenek és a négyszög egy-egy csúcsánál tartózkodjanak. A csoportban lévő tagok egymással szemben álljanak. A csoportban kizárólag magabiztos nyugodt viselkedésű k-k állhatnak be, amelyeknek teljes közömbösséggel kell viselkedniük a csoport közt áthaladó k-val szemben. Ellenkező esetben a tb. megismételheti a gyakorlatot. A zavart keltő k-t le kell cserélnie.

A feladat végrehajtása után a kv. a k-val a kiindulási ponthoz megy, ülteti a k-t, felveszi az alapállást, majd a tb. jelzésére 3 másodperc után hozzákezd a szabadon követés gyakorlatához.

A kv. a k-val alapállásból elindul. A k. legyen élénk és figyelmes. A k. a kv. jobb oldalán is haladhat, engedélyt a tb-től kell kérni a gyakorlat megkezdése előtt, pl: egészségügyi probléma miatt. A kv. és a k. közt tökéletes legyen az összhang. A k. a kv. bal oldalán a vállával a kv. térd magasságában halad (a k. lapockája lehetőleg egy vonalban legyen a kv. bal térdével). Az egyenesben és a fordulatokban a k. közel haladjon a kv. mellett. Minden elindulásnál és járásmód változásnál megengedett a „lábhoz” hangjel kiadása. A kv-nek nem szabad a k-hoz igazodnia. Amikor a kv. megáll, a k-t le kell ültetni.

A feladat leírása:

A kv. megtesz egyenes irányban kb. 30-35 lépést. A kv. ahogy a fehér zászlóhoz érkezik, balra fordul. Ezután NL-ben megy a piros zászlóig, majd FL-ben halad tovább a start zászlónál lévő nemzeti színű zászlóig, azt követően LL-ben megy a képzeletbeli kör mentén a zöld zászlóig, majd a zöld zászlótól ismét NL-ben megy előremenetben a fehér zászlóig. Itt balra át-ot hajt végre és NL-ben, egyenes irányban megérkezik a startvonalhoz (nemzeti színű zászló), itt a kv. hátra arc-ot hajt végre, majd megáll, a k. utasításra leül.

Bírálati szempont:

Legmagasabb pontszám annak a k-nak adható, amelyik figyelmes, élénken, örömmel és kifejezett munkakedvvel hajtja végre az előírt feladatot.

- Időnként kisebb lemaradás, előretörés, oldalra kitérés nem hiba.
- A tb-nak figyelnie kell a k. viselkedését a csoportban az oda visszahaladásnál, a 2-szeri ültetésnél. A k. legyen nyugodt, figyelmes, magabiztos.
- Csoporton áthaladáskor a k. nem ül le, **2 pontot le kell vonni.**
- Amennyiben a k. gyakran elől halad, lemarad, fordulatoknál eltávolodik, oldalra kitér, figyelmetlen, a kv. plusz hang- és látjelet használ, a csoportban áthaladásnál a k. izgatott, figyelmetlen, *a hiba mértékének függvényében csökkenteni kell a gyakorlat értékét.*
- Ha a k. tartósan lemarad és nem hajlandó a kv-vel felvenni a kontaktust, nem reagál az utasításokra, kezelhetetlen, a gyakorlat értéke **elégtelen, 0 pont.**

2. Menet közben ültetés + helyben maradás: 10 pont

A kv. alapállásból a k-val szabadon követésben, NL-ben, egyenes irányban elindul. 5-10 lépés megtétele után a kv. ülteti a k-t, majd lassítás és visszanezés nélkül továbbmegy. 10 lépés megtétele után azonnal az ülő k. felé fordulva megáll. A k-nak 20 másodpercig helyben kell maradni a kiadott utasításnak megfelelő testhelyzetben. A tb. jelzésére a kv. visszamegy a k-hoz és annak jobb oldalára beáll, alapállást vesz fel. A k-t a feladat végrehajtása után lehet dicsérni.

Bírálati szempont:

Legmagasabb pont annak a k-nak jár, amelyik örömmel, élénken, hajtja végre az előírt feladatot, a kv. utasítására azonnal leül és 20 mp-ig a helyén marad, majd ülve bevárja a kv-t.

- Lassú leülés, nyugtalan ülés, a kv. plusz hang- és látjelet használ. *A hiba mértékének függvényében csökkenteni kell a gyakorlat értékét.*
- Amelyik k. a közeledő kv. láttán elé megy, **3 pontot le kell vonni.**

- Ha a k. az ültetés helyett más pozíciót vesz fel, pl: állva marad, a gyakorlat értéke csak **hiányos** lehet.
- Amelyik k. nem várja ki a 20 mp-et, de 10 mp-ig legalább 1 m-es körön belül marad, a gyakorlat értéke **hiányos**.
- Amelyik k. feláll és elhagyja a helyét, több méterre elkószál, a gyakorlat értéke **elégtelen, 0 pont**.

3. Behívás menet közben fektetésből: 2x5 pont= 10 pont

a) Menet közben fektetés + behívás: 5 pont

A kv. alapállásból a k-val szabadon követésben elindul NL-ben. 5-10 lépés megtétele után a kv. fekteti a k-t, majd lassítás és visszanezés nélkül továbbmegy. A k-nak a „feküdj” hangjel kiadása után le kell feküdnie és fekvébe kell maradnia. A kv. 25 lépés megtétele után azonnal a k. felé fordul, majd a k-val szemben megáll. 2-3 másodperc eltelte után a tb. felszólítására behívja a k-t. A k-nak gyors tempóban, örömmel és a legrövidebb úton kell a kv. elé érkeznie. A k. a kv-vel szemben leül. Kissé ferde elé ülés nem hiba. A tb. jelzésére a kv. kiadja a „lábhoz” hangjelet, a k-nak élénken a kv. bal lába mellé igazodva le kell ülnie. Kissé ferde mellé ülés nem hiba. Behívásnál a k. nevét össze lehet kapcsolni a behívási paranccsal, ez nem számít hangjel ismétlésnek, pontlevonás nem jár érte. Pl: „Bogi, hozzám!!”

Bírálati szempont:

Legmagasabb pont annak a k-nak jár, amelyik élénken, örömmel, gyors tempóban, a legrövidebb úton megy be a kv-höz.

- Lassú lefekvésért, nyugtalan fekvésért, lassú bejövételért, plusz hang- és látjel használatáért, a *hiba mértékének függvényében csökkenteni kell a gyakorlat értékét*.
- Ha a k. a fektetés helyett pl: leül, a gyakorlat értéke csak **hiányos** lehet.
- Amelyik k. elhagyja a helyét még a behívás előtt, azonban a kv. hívására azonnal bemegy a kv-höz, a *gyakorlatot lehet még értékelni*, de a k. csak **hiányos** minősítést kaphat.
- Ha a k. a harmadik „hozzám” hangjelre sem hajlandó bemenni a kv-höz, a gyakorlat értéke **elégtelen, 0 pont**. **A versenyt tovább nem folytathatja, be kell fejeznie!**

b) Menet közben fektetés + behívás embercsoporton keresztül: 5 pont

A csoport egy négyszöget alakítson ki. A csoport tagjai egymástól 3-4 lépésre legyenek és a négyszög egy-egy csúcsánál tartózkodjanak. A csoportban lévő tagok egymással szemben álljanak. A csoport tagjai a kiindulási ponttól 15 lépést előre mennek és a 15 lépés után veszik fel az alakzatot. A tb. jelöli ki a csoport pontos helyét.

A kv. alapállásból a k-val szabadon követésben a kiindulási ponttól elindul NL-ben. 5-10 lépés megtétele után a kv. fekteti a k-t, a k-nak a „feküdj” hangjel kiadása után le kell feküdnie és fekvébe kell maradnia. A kv. lassítás és visszanezés nélkül továbbmegy, áthalad az embercsoporton. A kv. 25 lépés megtétele után azonnal a k. felé fordul, majd a k-val szemben megáll. 2-3 másodperc eltelte után a tb. felszólítására behívja a k-t. A k-nak gyors tempóban, örömmel és a legrövidebb úton kell az embercsoporton keresztül áthaladva a kv. elé érkeznie. A k. a kv-vel szemben leül. Kissé ferde elé ülés nem hiba. A

lábhoz hangjelre a k. a kv. bal lába mellé igazodva leül. Kissé ferde mellé ülés nem hiba. Amikor a k. a kv. mellé beigazodott, a tb. jelzésére az embercsoport elhagyja a pályát. Behívásnál a k. nevét össze lehet kapcsolni a behívási paranccsal, ez nem számít hangjel ismétlésnek, pontlevonás nem jár érte. Pl: „*Borka, hozzám!*”

Bírálati szempont:

Legmagasabb pont annak a k-nak jár, amelyik élénken, örömmel, gyors tempóban, a legrövidebb úton megy be a kv-höz.

- Lassú lefekvésért, nyugtalan fekvésért, lassú bejövételért, plusz hang- és látjel használatáért, ha k. kikerüli az embercsoportot a bemenetelnél, megtorpan, *a hiba mértékének függvényében csökkenteni kell a gyakorlat értékét.*
- Ha a k. a fektetés helyett pl: leül, a gyakorlat értéke csak **hiányos** lehet.
- Amelyik k. elhagyja a helyét még a behívás előtt, azonban a kv. hívására azonnal bemegy a kv-höz, a *gyakorlatot lehet még értékelni*, de a k. csak **hiányos** minősítést kaphat.
- Ha a k. a harmadik „*hozzám*” hangjelre sem hajlandó bemenni a kv-höz, a gyakorlat értéke **elégtelen, 0 pont. A versenyt tovább nem folytathatja, be kell fejeznie!**

4. Apporthozás: 15 pont

A gyakorlat alapállásból indul a kiindulási ponttól. A k. póráz nélkül ül a kv. bal lába mellett.

A tb. utasítására a kv. kb. 10 m-re eldob egy személyes tárgyat. A tárgy leesése után a kv. megvárja, míg a tárgy nyugalmi helyzetbe kerül, majd „*apport hozd*” hangjelre a k-nak élénken, örömmel a tárgyhöz kell futnia. A tárgyat a k. azonnal kapja fel, örömmel, gyors tempóban, egyenesen a kv-höz vigye. *Tárggyal a szájában a kv-vel szemben üljön le*, ezt követően 2-3 mp kivárás után a kv. pl. „*Dorka, ereszd!*” hangjelére a k-nak *át kell adnia* a tárgyat. Ezt követően a k-nak a „*lábhoz*” hangjelre a kv. bal lábához kell igazodnia, majd leülnie. Dobás ismétlésre a vezényszó elhangzásáig van lehetőség. Kissé ferde elé vagy mellé ülés nem hiba. A k. nevét össze lehet kapcsolni az utasítást kiadó hangjellel, ami nem számít hangjel ismétlésnek, pl: „*Apród, apport!*”.

Bírálati szempont:

A kv-nek a gyakorlat végéig alaphelyzetéből nem szabad elmozdulnia.

A k. bármilyen módon való segítése nem megengedett.

Legmagasabb pontot az a k. kaphat, amelyik az első utasításra azonnal kiszalad a tárgyért, azt gyorsan, a legrövidebb úton visszahozza, leül a kv. előtt, a kv. utasítására elengedi az apportot, majd a kv. felszólítására a kv. bal lábához igazodik.

- Ha a k. a kiadott vezényszó előtt (pl. „*apport hozd*”) elindul, ha lassan fut ki, ha lassan jön be, ha a kv. rövidet dob, ha a k. leejti a tárgyat, játszik vele, rágcsálja, ha plusz hang- és látjelet használ, *a hiba mértékének függvényében csökkenteni kell a gyakorlat értékét.*
- Ha a kv. megváltoztatja alaphelyzetét, hogy segítsen k-nak a tárgy vissza hozatalában, a gyakorlat értéke **hiányos.**
- Ha a k. a kv-től számítva kb. egy méteres körön belül leejti és otthagya az apportot, majd bemegy a kv-höz, a gyakorlat értéke **hiányos.**
- Ha a k. a kv. felszólítására a megengedett plusz hangjel ismétlésre sem adja át a behozott tárgyat, a gyakorlat értéke **elégtelen, 0 pont.**

- Az a k., amelyik kimegy a tárgyért, de nem hozza, iránta közömbös, érdektelen, a gyakorlat értéke **elégtelen, 0 pont**.

5. Irányba küldés: 2x5 pont + 1x 10 pont = 20 pont

a) Jobbra küldés: 5 pont

A gyakorlat a startvonalától indul. A kv. 5 NL-t tesz meg egyenes irányban előre, majd megáll és jobbra a zöld zászlóig küldi a k-t. A k-nak az utasításban kiadott és a jelzett iránytól legfeljebb csak kis mértékben szabad eltérnie (0,5-1 m). Amint a k. elérte a zöld zászlót, a kv. azonnal visszahívja. A k. visszafelé sem térhet el a jelzett iránytól, legfeljebb csak kis mértékben (0,5-1 m). Ezt követően a k. leül a kv. elé, majd a kv. bal lába mellé igazodva ismét leül. A zászló megkerülése nem tekinthető hibának.

b) Balra küldés: 5 pont

A gyakorlat végrehajtása ugyanaz, mint az „a)” pontban leírtak azzal a különbséggel, hogy balra a piros zászló felé kell küldenie a k-t.

Mindkét feladatnál a kéz- és hangjel együttes használata megengedett.

Bírálati szempont:

Legmagasabb pontot az a k. kaphat, amelyik gyors tempóban, figyelmesen, céltudatosan hajtja végre az előírt feladatot.

- Lassú kimenetelért, illetve bejövetelért, kevesebb táv megtételért, plusz hang-és látjel használatáért, a *hiba mértékének függvényében csökkenteni kell a gyakorlat értékét.*
- Ha a k. megteszi a táv felét a megfelelő irányban és visszamegy a kv-höz, a gyakorlat értéke **hiányos.**
- Ha a k. elindul a jelzett irányba, a megfelelő távolságra, de jelentősen eltér, majd hívásra visszamegy a kv-höz, a gyakorlat értéke **hiányos.**

c) Előre küldés egyenes irányba: 10 pont

A gyakorlat a startvonalától indul. A kv. szabadon követéssel, 5-10 NL megtétele után megáll, majd a tb. utasítására „előre” hangjelet ad a k-nak, melyet előremutató kézzel is megerősíthet. A k-nak a jelzett irányba határozottan, élénken, örömmel, kell kifutnia és a kb. a 20 lépésre megjelölt, 1,5-2 m átmérőjű körön belülre, a tb. jelzésére, a kv. „feküdj” hangjelére a k-nak le kell feküdnie. A k. a kv-vel szembe kell, hogy feküdjön. 2-3 mp után a tb. intésére a kv. bemegy a k-hoz és megáll annak jobb oldalán. A tb intésére a kv. az „ül” hangjelre felülteti a k-t.

Bírálati szempont:

A kv. által jelzett iránytól a k-nak eltérnie csak kis mértékben szabad (0,5-1 m). Lefektetésnél enyhe ferde fekvés nem hiba.

Legmagasabb, 5 pontot az a k. érhet el, amelyik, gyors, lendületes, célratörő, az előírt távolságot teljesíti, a kijelölt iránytól a megengedettnél távolabb nem tér el, a kv. hangjelére lefekszik a körön belül, lehetőleg a kör középpontjában vagy annak közelében.

- Ha a k. elmegy a kívánt irányba, de kis mértékben eltér attól, utasításra lassan, nehezen fekszik le, ha a kv. plusz hangjelet ad, ha a k. lassan, vontatottan megy előre, ha a kör középpontjától távolabb fekszik le (de még a körön belül), a kv. beérkezése előtt felül, elhagyja a helyét, a *hiba mértékének függvényében csökkenteni kell a gyakorlat értékét.*
- Ha a k. lefekszik, de nem a körön belül, hanem annak közelében, **minősítése hiányos.**

- Ha a k. erősen eltér a jelzett iránytól, az előírt távolság felét sem teszi meg, **minősítése elégtelen, 0 pont.**

6. Ugrás 50-55 cm, póráz nélkül: 10 pont

A kv-nek helyben kell maradnia, a k-nak felszólításra önállóan kell ugrania.

Bírálati szempont:

Legmagasabb pont annak a k-nak jár, amelyik mindkét akadályt egyenként első vagy második utasításra átugrotta, valamint a kv. a helyén maradt alapállásban.

- Ha egy akadályt nem ugrik vagy leveri, **5 pontot le kell vonni.**
- Ha a k. csak többszöri felszólításra ugorja át az akadályt, pontlevonás a hangjel ismétlésére vonatkozó szabály szerint.
- Az akadály érintése nem tekinthető hibának, ha a lécszár az ugrást követően a helyén marad, nem esik le.
- Amennyiben a kv. elhagyja a helyét, hogy segítse a k-t az ugrásban, a gyakorlat **minősítése elégtelen, 0 pont.**

Terelő k-knál választási lehetőség:

- az előírt 50-55 cm-es akadály átugrása.
- A tb. leméri a kv. k-jának a marmagasságát, a k-nak először a lemért és kiértékelt marmagasságot kell átugrania, másodszor a kiértékelt marmagasság +10 cm.
- *A mért marmagasság kiértékelése:* 0 és 5 között a számítás 2-től lefelé, 3-tól fölfelé történik. Például a 38 cm-es k-nak 40 cm-t kell átugrania, egy 37 cm-es k-nak 35 cm-t kell átugrania.

7. Egy szabadon választott gyakorlat bemutatása: 10 pont

A legmagasabb pontszámot az a k. érheti el, amelyik legfeljebb 3 percen át tartó színvonalas gyakorlatot mutat be, amelynek el kell térnie az előírt feladatoktól.

8. Hanghatás iránti közömbösség: (20 méterről) 5 pont

Ostorhang, kereplő vagy két deszkalap erőteljes összeütése kétszer vagy 2 lövés egy hat milliméteres kaliberű riasztópisztolyból. Az erre kijelölt személy a tb. utasítására egymást követően 2 hanghatást ad le 5 mp-es időkülönbséggel, megfelelő távolságból.

A k. a kv. mellett ül a tb. által kijelölt helyen. Egyszerre több k-nak a vizsgálata is megengedett. A k-k. egymástól való távolsága legalább 2 méter. A vizsgálatot lehet mozgásban is végezni. A versenyzőknek azonos körülményt kell biztosítani!

A vizsgálat módszerét a tb. dönti el a helyi adottságok figyelembe vételével.

Bírálati szempont:

- Kiseb nyugtalanság nem tekinthető hibának.
- Ha a k. izgatott, nyugtalan, morog, ugat, *a hiba mértékének függvényében csökkenteni kell a gyakorlat értékét.*
- Amelyik k. a hanghatásra pánikszerű félelmet mutat, teljes önbizalom hiányban szenved, igyekszik elhagyni a területet, megnyugtató nem lehet vagy éppen túlságosan agresszív, irányíthatatlan, a gyakorlat értéke **elégtelen, 0 pont.**

MPKM III. Felsőszint őrző-védő munkával
3 ágazat
„A”+„B”+„C” ágazat: 50 + 100 + 100 = 250 pont
20 hónapos kortól

MPKM III. Felsőszint őrző-védő munkával

„A” ágazat

„A” ágazatra vonatkozó általános előírások

Hangjel ismétlés kiadása:

Biztatni, dicsérni lehet, de állandó ösztönzés esetén *a tb. csökkentheti a gyakorlat értékét.*

A gyakorlat két részből áll:

- a)** Tárgykiválasztás (30 pont),
- b)** Tárgybehozás (20 pont).

Tárgykiválasztáshoz a rendezvényvezetőnek kell biztosítani az azonos terepsajátságokkal rendelkező területet. Minden kv. ugyanolyan méretű, színű, anyagú tárgyat kap azonosításra. A tárgy színe csak kis mértékben térhet el a terep színétől. A tárgy anyaga lehet fa, filc, műbőr, bőr, textília. A tárgy hossza kb. 12 cm, átmérője 6 cm. Az átadásra került tárgy az azonosítás végett jelölt (számozott). Az azonosító jelet a tb. a Bírálati lapra rávezeti. A rendezvényvezetőnek a nylonzacskóban tárolt tárgyat (mely lehetőség szerint szagtalanított) a tárgykiválasztás előtt legalább 30 perccel át kell adni a versenyzőnek. A kv. a kapott tárgyat hordja magánál, hogy az a szaganyagával jól átítatódjon.

A kiindulási (indítási) pontot jelölni kell (tábla, zászló).

A zavaró tárgyak száma 4 db, amelyek mérete, színe, anyaga azonos a kv. által elhelyezett tárggyal. A zavaró tárgyak elhelyezésének a pontos helyét és az odavezető útvonalat a tb. jelöli ki. A tb. utasítására a zavaró tárgyakat elhelyező személyek - legalább 4 fő - egyszerre indulnak el. A tárgyakat mozgásból kell a földre tenniük úgy, hogy a tárgy a két lábfejük közt kerüljön a talajra, majd azon az útvonalon, amelyen jöttek, visszatérnek a kiindulási helyükre. *Fontos előírás: arra a területre, amelyen majd a kv. áthalad, hogy kivigye a saját tárgyát, a zavaró tárgyakat elhelyező személyeknek vagy bárkinek belépni tilos!*

Minden kv-nek külön területet kell biztosítani.

A gyakorlat leírása

A tárgy kivitele, a k. indítása.

- Tárgykiválasztás megkezdése előtt a kv. jelentkezik a tb-nál.
- A tárgy elhelyezése előtt a kv. olyan helyre kösse ki a k-t, ahonnan az a tárgy elhelyezését nem látja.
- A kv-nek a tb. megmutatja az indítás helyét, majd engedélyt ad a tárgy elhelyezésére.
- A kapott tárgyat a tb. által kijelölt helyre (min. 10 méterre) helyezze el a kv. az előzőleg elhelyezett 4 idegen tárgy közé. A kv. a tárgyat helyezze a két lábfeje közé a talajra, majd ugyanazon az útvonalon, amelyen kivitte a tárgyat, visszatér a kiindulási ponthoz.

- A tb. engedélyt ad a k. indításához a kv. saját tárgyának letételét követően, legalább 5 perc kivárás után.
- A szagfelvétel módját a kv. szabja meg (szimatkatlan készítés, tenyerünket meggömbítve a k. orra elé tartjuk, stb.).
- A k-t lehet biztatni, dicsérni, „szimat, keresd”, majd „hozd” vezényszó a javasolt.

Bírálati szempont:

a) Tárgykiválasztás: 30 pont

Legmagasabb pont annak a k-nak jár, amelyik határozott, szimatmunkával (nem szemmel keresve!) találja meg a tárgyat és azt egyértelműen beazonosítja.

- Bizonytalan keresés, más tárgyak megfogása, többszöri, állandó szemmel keresés, állandó ösztönzés, más tárgyat cipel, játszik vele, a kv. "szimat, hozd" utasítására leteszi az idegen tárgyat és újból elkezd keresni és utána helyesen választ, a *hiba mértékének függvényében csökkenteni kell a gyakorlat értékét.*
- *Ismételt elindítás:* ha a k. elindul, de még nem jutott el a letett tárgyakhoz, a kv. egyszer visszahívhatja, de az eredményes választás ellenére a munka értéke **megfelelő minősítésnél jobb nem lehet.**
- *Ha a letett tárgyakhoz már odaért, visszahívni nem lehet.*
- **Ha a k. a második elindításra sem kezdi el keresni a tárgyat, érdektelen, a gyakorlat értéke elégtelen, 0 pont.**

b) Tárgybehozás: 20 pont

A legtöbb pontot az a k. kaphatja, mely a megtalált tárgyat örömmel, vidáman és azonnal behozza a kv-höz.

- Ha a k. a kv. előtt kiejti a tárgyat a szájából, ha a k. a megtalált tárgyat felveszi, de útközben leejti, majd ismét felveszi, játszik vele, de végül beviszi a kv-höz, a megtalált tárgyat átadja, a *hiba mértékének függvényében csökkenteni kell a gyakorlat értékét.*

A gyakorlat értéke hiányos:

- Ha a megtalált tárgyat 1-2 m után kiejti a szájából, otthagyja, majd bemegy a kv-höz.
- Ha a megtalált tárgyat a táv feléig (kb. 5 m) elviszi, otthagyja, majd visszamegy a kv-höz.
- Ha a megtalált tárgyat a k. beviszi, de nem adja oda.
- Ha a k. felveszi a jól választott tárgyat, de elviszi, játszik vele és a kv-höz és a letett tárgyak helyszínéhez képest ellenkező irányban leteszi azt, majd a megtalált tárgy nélkül bemegy a kv-höz, **a tárgybehozás elégtelen, 0 pont.**

MPKM III. Felsőszint őrző-védő munkával

„B” ágazat

Engedelmességi, együttműködési, ügyességi feladatok

„B” ágazatra vonatkozó általános előírások

A kisebb startszámú kv. kezdi a gyakorlatot. *Ettől a gyakorlattól a tb-nak joga van eltérni.* A versenyzők indulási sorrendjének az eldöntését (beosztáskészítés) a versenyszervező is megteheti, ha a tb. erre felkéri.

- A kv. a pórázon vezetett k-val a gyakorlatok megkezdése előtt minden esetben jelentkezzen a tb-nál. A gyakorlatok megkezdésére a tb. ad engedélyt. Ha kv. kéri, a tb. levezetheti a gyakorlatokat, egyébként azokat önállóan hajtja végre.

- Minden gyakorlat alapállással kezdődik és fejeződik be.

- Alapállás: a k. közvetlenül a kv. bal oldalán - *egészségügyi okból lehet a k. a kv. jobb oldalán* - a haladási iránnyal párhuzamosan ül (a k. a kv. közvetlen közelében tartózkodjon) úgy, hogy lapockája a kv. térdével egyvonalban legyen.

- A k-t dicsérni minden gyakorlatnál csak egyszer, a gyakorlat végén, alapállásban lehet.

- Az alapállásból kiindulva a kv-nek legalább 5-10 lépést kell megtennie. Ezt követően adhat hangjelet a feladatra. („ül”, „fekszik” stb.)

- A kv. által használt hangjelek érthetőek és jól hallhatóak legyenek. A hangjeleket Magyarországon használt nyelven lehet kiadni, kivétel, ha külföldi a kv. és/vagy külföldről származó, ott kiképzett a k.

- Hangjel ismétlésre vonatkozó szabály:

Minden megismételt hangjel esetén egy pontot le kell vonni.

Legfeljebb három plusz hangjel adható.

Ha az adott feladatot a k. a negyedik (harmadszor ismételt) hangjelre sem teljesíti, a gyakorlat értéke elégtelen, 0 pont.

Hang- és kézjel együttes alkalmazása csak az irányba küldésnél engedélyezett.
/MEOE MPKM II. Középszint, MEOE MPKM III. Felsőszint/

- A visszafordulás („hátra arc”) két módon hajtható végre, de mindkét esetben balra kell fordulni.

- A kv. balra a k. felé 180 fokban megfordul, közben a k. megkerülve vezetőjét annak baloldalára kerül.

- A kv. és a k. együtt fordulnak balra, mégpedig úgy, hogy a k. végig a kv. bal oldalán marad. A versenyen a kiválasztott technikát végig egyformán kell bemutatni.

- A kv. elé ülés után, pl: behíváskor, apport munka után, stb. a k. vagy jobbról megkerüli a kv-t és beül annak bal oldalára vagy szemből fordul be a kv. bal lába mellé. A verseny egész tartama alatt csak egyféle módon lehet.

- Ha a kv. elvéti az engedelmességi vagy ő-v. gyakorlatok sorrendjét, a tb-nak kötelessége figyelmeztetni, a gyakorlatot leállítani. Ezt követően a kv. a versenyszabályzatban előírt sorrendben folytathatja a gyakorlatok végrehajtását.

- Apport tárgy lehet saját és tetszés szerinti.

- Akadály

Apporthozás 60 cm magas és 1,5 m széles akadály fölött, terelőkutyáknak marmagasság + 10 cm oda-vissza.

Olyan akadályt kell felállítani, amelynek magassága egyszerűen szabályozható és hitelesíthető. Ez lehet 2 db kb. 1,5 m magas, fából vagy fémből készült oszlop, melyekre a magassági szintek be vannak jelölve. A magassági szinteknek megfelelően egy-egy tartóelem legyen ráerősítve, melyre egy lécet vagy egy farúdat (ennek hossza kb. 2 m) lehessen ráhelyezni.

Fontos: a balesetveszély elkerülése végett a farúdat vagy lécet úgy kell rögzíteni a tartó oszlopokra, hogy ha azt valamelyik k. leveri, könnyedén le tudjon esni róla.

- Verseny közben jutalomfalat adása tilos. Apporthozás, próbaugrások végzése nem megengedett!

- A kv. k. nélkül a berendezett pályát a tb. engedélyével bejárhatja. K-val tilos a belépés a versenypályára.

- Az egyes gyakorlatok közt a haladást pl: az akadályhoz menve, szabadon követésben vagy pórázon lehet megtenni. Az egyes gyakorlatoknál az előírás szerint.

- Tilos a kv-nek a k-t nem megengedhető eszközökkel segíteni, s ez által jogtalan előnyhöz jutni.

Gyakorlatok leírása

1. Szabadon követés: 20 pont

Mielőtt elkezdené a k. a szabadon követés gyakorlat végrehajtását, egy 4 főből álló (a zászlóval határolt körön kívül) k-s csoporton kell oda és vissza átmennie. Az *odavezetésnél*, a csoport közepénél ültetni kell a k-t, *visszavezetésnél*, fektetni.

A csoportból való visszatérés után a kv. a kiindulási ponthoz megy, felveszi az alapállást, majd a tb. jelzésére elkezd a szabadon követés gyakorlatát végrehajtani a következők szerint: a kv. a k-val a startvonalról NL-ben megtesz egyenes irányban kb. 20 lépést, majd a fehér zászlóhoz érkező balra fordul. Ezután NL-ben megy a piros zászlóig, majd FL-ben halad tovább a startzászlónál lévő nemzeti színű zászlóig, azt követően LL-ben megy a képzeletbeli kör mentén a zöld zászlóig, majd a zöld zászlótól ismét NL-ben megy előremenetben a fehér zászlóig. Itt balra át-ot hajt végre és NL-ben, egyenes irányban megérkezik a startvonalhoz (nemzeti színű zászló), itt hátra arc-ot hajt végre, majd megáll, a k. utasítás nélkül leül.

Bírálati szempont:

- Amelyik k. a csoportban izgatott, elől halad, lemarad, oldalra eltávolodik, a fordulatoknál távol megy a kv-től, a kv. plusz hang- és látjelet használ. *A hiba mértékének függvényében csökkenteni kell a gyakorlat értékét.*

- K-s csoportban a k. nem hajlandó leülni, **legalább 2 pontot le kell vonni.**

- K-s csoportban a k. nem hajlandó lefeküdni, **legalább 2 pontot le kell vonni.**

2. Menet közben ültetés: 5 pont

A kv. alapállásból, a startvonalról szabadon követésben, NL-ben elindul, majd *legalább* 10 lépés megtétele után ülteti a k-t, ezt követően lassítás és visszanezés nélkül továbbmegy. A k-nak az „ül” hangjeladás után azonnal le kell ülnie, és ülve kell maradnia. A kv. 10 lépés megtétele után megáll, majd a k. felé fordul. 3 mp kivárás után a tb. utasítására visszamegy a k-hoz és beáll a k. mellé.

Bírálati szempont:

Legmagasabb pont annak a k-nak jár, amelyik vidáman, élénken hajtja végre az előírt feladatot, a kv. utasítására azonnal leül, majd ülve bevárja a kv-t.

- Lassú leülés, nyugtalan ülés, a kv. plusz hang- és látjelet használ, a *hiba mértékének függvényében csökkenteni kell a gyakorlat értékét.*
- Amelyik k. a közeledő kv. láttán feláll és eléje megy, a gyakorlat értéke a **megfelelőnél jobb minőségű nem lehet.**
- Ha a k. az ültetés helyett más pozíciót vesz fel, pl: állva marad, a gyakorlat értéke csak **hiányos** lehet.
- Amelyik k. feláll és elhagyja a helyét, több méterre elkószál, a **gyakorlat értéke elégtelen, 0 pont.**

3. Menet közben fektetés + behívás: 10 pont

A kv. alapállásból a k-val szabadon követésben elindul NL-ben. 10 lépés megtétele után a kv. fekteti a k-t, majd lassítás és visszanezés nélkül továbbmegy. A k-nak a „feküdj” hangjel kiadása után le kell feküdnie, és fekvéssel maradnia. A kv. 30 lépés megtétele után azonnal a k. felé fordul, majd a k-val szemben megáll. 2-3 másodperc eltelté után a tb. felszólítására behívja a k-t. A k-nak gyors tempóban örömmel és a legrövidebb úton kell, a kv-elé érkeznie. A k. a kv-vel szemben leül. Kissé ferde elé ülés enyhe hiba. A tb. jelzésére a kv. kiadja a „lábhoz” hangjelet, a k-nak élénken a kv. bal lába mellé igazodva le kell ülnie. Kissé ferde mellé ülés enyhe hiba. Behívásnál a k. nevét össze lehet kapcsolni a behívási paranccsal, ez nem számít hangjel ismétlésnek, pontlevonás nem jár érte. Pl: „Liza, hozzám!”

Bírálati szempont:

Legmagasabb pont annak a k-nak jár, amelyik élénken, örömmel, gyors tempóban, a legrövidebb úton megy be a kv-höz.

- Lassú lefekvésért, nyugtalan fekvésért, lassú bejövételért, plusz hang- és látjel használataért, a *hiba mértékének függvényében csökkenteni kell a gyakorlat értékét.*
- Ha a k. a fektetés helyett pl: leül, a gyakorlat értéke csak **hiányos** lehet.
- Amelyik k. elhagyja a helyét még a behívás előtt, azonban a kv. hívására azonnal bemegy a kv-höz, a *gyakorlatot lehet még értékelni*, de a k. csak **hiányos** minősítést kaphat.
- Ha a k. a harmadik „hozzám” hangjelre sem hajlandó bemenni a kv-höz, a gyakorlat értéke **elégtelen, 0 pont. A versenyt tovább nem folytathatja, be kell fejeznie!**

4. Apporthozás: 10 pont

A tárgy csak hajítófa vagy apportfa lehet!

A gyakorlat alapállásból indul a kiindulási ponttól. A k. póráz nélkül ül a kv. bal lába mellett.

A tb. utasítására a kv. kb. 10 m-re kidobja az apportfát vagy a hajítófát. A tárgy leesése után a kv. megvárja, míg a tárgy nyugalmi helyzetbe kerül, majd „apport hozd” hangjelre a k-nak élénken, örömmel a tárgyhoz kell futnia. A tárgyat a k. azonnal kapja fel, örömmel, gyors tempóban, egyenesen vigye, a kv-höz. Tárggyal a szájában a kv-vel szemben üljön le, ezt követően 2-3 mp kivárás után a kv. pl: „Bojti, ereszd!” hangjelére a k-nak *át kell adnia* a tárgyat. Ezt követően a k-nak a „lábhoz” hangjelre a kv. bal lábához kell igazodnia, majd leülnie. Dobás ismétlésre a vezényszó elhangzásáig van lehetőség. Kissé ferde elé vagy mellé ülés nem hiba. A k.

nevét össze lehet kapcsolni az utasítást kiadó hangjellel, ami nem számít hangjel ismétlésnek, pl: „*Saci, apport!*”.

Bírálati szempont:

A kv-nek a gyakorlat végéig alaphelyzetéből nem szabad elmozdulnia.

A k. bármilyen módon való segítése nem megengedett.

Legmagasabb pontot az a k. kaphat, amelyik az első utasításra azonnal kiszalad a tárgyért, azt gyorsan, a legrövidebb úton visszahozza, leül a kv. előtt, a kv. utasítására elengedi az apportot, majd a kv. felszólítására a kv. bal lábához igazodik.

- Ha a k. a kiadott vezényszó előtt (pl: „*apport hozd!*”) elindul, ha lassan fut ki, ha lassan jön be, ha a kv. rövidet dob, ha a k. leejti a tárgyat, játszik vele, rágcsálja, ha plusz hang- és látjelet használ, ha k. a vezető előtt távol ül, *a hiba mértékének függvényében csökkenteni kell a gyakorlat értékét.*
- Ha a kv. megváltoztatja alaphelyzetét, hogy segítsen a k-nak a tárgy vissza hozatalában, a gyakorlat értéke **hiányos.**
- Ha a k. a kv-től számítva kb. egy méteres körön belül leejti és otthagyja az apportot, majd bemegy a kv-höz, a gyakorlat értéke **hiányos.**
- Ha a k. a kv. felszólítására a megengedett plusz hangjel ismétlésre sem adja át a behozott tárgyat, a gyakorlat értéke **elégtelen, 0 pont.**
- Az a k., amelyik kimegy a tárgyért, de nem hozza, iránta közömbös, érdektelen, a gyakorlat értéke **elégtelen, 0 pont.**

5. Apporthozás 60 cm magas és 1,5 m széles akadály fölött (terelőkutyáknak marmagasság + 10 cm) oda és vissza: 15 pont

A tárgy csak hajítófa vagy apportfa lehet!

A gyakorlat alapállásból indul. A kv-nek megfelelő távolságra kell az akadály előtt állnia, kb. 2-3 m. A k. a kv. bal lába mellett ül, póráz nélkül. A kv. a hajítófát vagy az apportfát eldobja az akadályon át egy bizonyos távolságra kb. 5-10 m-re. A tárgy leesése után kivárás (kb. 3 mp) „*hopp, hozd!*” hangjelre a k-nak élénk tempóban át kell ugrania az akadályon érintés nélkül, a tárgyat gyorsan fel kell vennie és azonnal visszafordulnia, majd érintés nélkül az akadályon visszaugorva a tárggyal a szájában a kv-vel szemben le kell ülnie. A tárgyat rövid ideig a szájában kell tartania (1-3 mp), majd „*ereszd!*” hangjelre át kell adnia a kv-nek. Ezt követően a k-nak a kv. „*lábhoz!*” hangjelére a kv. bal lábához igazodva le kell ülnie. A hangos „*hozd!*” vezényszót akkor kell vagy lehet alkalmazni, amikor a k. az akadály fölött van vagy amikor a k. földet ért. Dobás ismétlésre a vezényszó elhangzásáig van lehetőség. Kissé ferde elé vagy mellé ülés nem hiba.

Bírálati szempont:

A kv-nek a gyakorlat végéig az alaphelyzetéből nem szabad elmozdulnia! A „*hozd!*” vezényszót oda és visszaugrásnál is lehet alkalmazni a k. nevével egyidejűleg pl: „*Sziporka, hozd!*” Ezért pontlevonás nem jár.

Legmagasabb pontot az a k. kaphat, amelyik a kv. utasítására élénk tempóban oda-vissza átugorja az akadályt, a tárgyat hozza, leül a kv. előtt és 1-2 mp kivárás után a kv. utasítására átadja a hozott tárgyat, majd a kv. felszólítására a kv. bal lába mellé ül.

- Ha a k. a kiadott vezényszó („*apport hozd!*”) előtt elindul, ha a k. leejti a tárgyat, játszik vele, rágcsálja, ha a k. lassan megy ki, lassan jön be, ha a kv. plusz hang- és látjelet használ, ha a bejövetelkor a kv. előtt távol ül, *a hiba mértékének függvényében csökkenteni kell a gyakorlat értékét.*

A gyakorlat értéke hiányos:

- Ha a kv. megváltoztatja az alaphelyzetét, hogy segítsen a k-nak a tárgy vissza hozatalában.
- Ha a k. a tárgyat az akadály átugrása után a szájából kiejti és bemegy a kv-höz.
- Ha az akadályt kis mértékben érinti, **1 pontot le kell vonni.**
- Az akadály erős érintése vagy gyenge ráugrás, **2 pontot le kell vonni.**
- Ha a k. oda ugrik, vissza nem, de az akadály mellett a tárgyat hozza, **5 pontot le kell vonni.**
- Ha a k. oda nem ugrik, de vissza hibátlanul ugrik és behozza a tárgyat **5 pontot le kell vonni.**
- Ha a k. oda és vissza hibátlanul ugrik, de a tárgyat nem hozza **5 pontot le kell vonni.**
- Ha a k. oda és vissza nem ugrik, de az eldobott tárgyat behozza, **a gyakorlat értéke elégtelen, 0 pont.**
- Ha a k. a kv. felszólítására a megengedett plusz hangjel ismétlésre sem adja át a behozott tárgyat, a gyakorlat értéke **elégtelen, 0 pont.**

6. Egyenes irányba, valamint jobbra és balra küldés és kerülés: 3x5=15 pont

a) Előre küldés egyenes irányba: 5 pont

A gyakorlat a startvonalról indul. A kv. szabadon követéssel, 5-10 NL megtétele után megáll, majd a tb. utasítására előre hangjelet ad a k-nak, melyet előremutató kézzel is megerősíthet. *A k-nak a jelzett irányba határozottan, élénken, örömmel, kell kifutnia és legalább, 25-30 lépést kell megtennie*, majd a tb. jelzésére, a kv. utasítására a k-t lefekteti, majd 2-3 mp után a tb. intésére a kv. bemegy a k-hoz és megáll annak jobb oldalán. A tb intésére a kv. az „ül” hangjelre felülteti a k-t.

Bírálati szempont:

A kv. által jelzett iránytól a k-nak eltérnie csak kis mértékben szabad (0,5-1 m). Lefektetésnél enyhe ferde ülés nem hiba.

Legmagasabb, 5 pontot az a k. érhet el, amelyik gyors, lendületes, célratoró, az előírt távolságot teljesíti és a kijelölt iránytól a megengedettnél távolabb nem tér el, a kv. hangjelére lefekszik.

- Ha a k. elmegy a kívánt irányba, de kis mértékben eltér attól, utasításra lassan, nehezen fekszik le, ha a kv. plusz hangjelet ad, ha a k. lassan vontatottan megy előre, a kv. beérkezése előtt felül, elhagyja a helyét, *a hiba mértékének függvényében csökkenteni kell a gyakorlat értékét.*
- Ha k. a kv. utasítására a kiadott „feküdj” hangjelre mást hajt végre, pl: leül, a munka **minősítése hiányos.**
- Ha a k. erősen eltér a jelzett iránytól, az előírt távolság felét sem teszi meg, **minősítése elégtelen, 0 pont.**

b) Jobbra küldés + kerülés: 5 pont

c) Balra küldés + kerülés: 5 pont

A „b)” és „c)” feladatok végrehajtása és a bírálati szempont:

Végrehajtás:

b) Jobbra küldés + kerülés: 5 pont

A gyakorlat a startvonalról indul. A kv. egyenes irányban halad, 5 NL megtétele után azonnal megáll, majd jobbra a zöld zászló felé küldi a k-t. A k. felszólításra megkerüli a zöld zászlót, majd visszamegy a kv-höz, leül elé, majd felszólításra a kv. bal lába mellé igazodva leül. Amint a k.

megkerülte a zöld zászlót, a kv. a „*hosszám*” hangjellel, segítheti a k-t a bejövételben. A „*hosszám*” hangjelet össze lehet kapcsolni a k. nevével: például „*Füles, hosszám!*”.

c) Balra küldés + kerülés: 5 pont

A gyakorlat végrehajtása ugyanaz, mint a „b)” pontban leírtak, azzal a különbséggel, hogy balra a piros zászló felé kell küldenie a k-t.

Bírálati szempont:

Legmagasabb pont annak a k-nak adható, amelyik gyors tempóban, figyelmesen, céltudatosan, örömmel végzi el az előírt feladatot. Kisebb kitérés a mutatott iránytól nem tekinthető hibának (0,5-1 m).

- Ha a k. elindul a jelzett irányba, de a megengedett iránytól jobban eltér, de a zászlót megkerüli, majd visszamegy a kv-höz. Ha a k. elindul a jelzett irányba, de a jelzett iránytól nagyobb mértékben eltér és a zászlót megkerüli, majd visszamegy a kv-höz, ha a kv. plusz hang- és látjelet használ, ha a k. lassan, vontatottan végzi a gyakorlatot, a *hiba mértékének függvényében csökkenteni kell a gyakorlat értékét.*

A gyakorlat értéke hiányos:

- Ha a k. nem kerüli meg a zászlót, de a táv felét megteszi és visszamegy a kv-höz.
- Ha a k. elmegy a megadott irányba egészen a zászlóig, de azt az utasítás ellenére nem kerüli meg.
- Ha a k. elindul a jelzett irányba, de jelentősen eltér attól, majd visszamegy a kv-höz anélkül, hogy megkerülte volna a zászlót, **a gyakorlat értéke elégtelen, 0 pont.**

7. Helyben maradás: 10 pont

Két kv. egyszerre jelentkezik a tb-nál. Az egyik kv. (az alacsonyabb sorszámú) elkezd az engedelmességi feladatokat, míg a másik kv. a helyben maradást teljesíti. A kv. a tb. utasítására és a tb. által kijelölt helyre lefekteti vagy ülteti a k-ját. A kv. a k-tól 15 lépésnyire eltávolodik, a k-nál tárgyat nem hagyhat. A k-nak az egész gyakorlat alatt nyugodtan, abban a pozícióban kell maradnia (ülve vagy fekve), amelyben a kv. hagyta. A kv. a k-val szemben áll, *de semmilyen utasítást nem adhat (kéz- és hangjel) a helyben maradásra.* A gyakorlat mindaddig tart, amíg a pályán dolgozó másik k. a harmadik gyakorlatát be nem fejezte. A kv. a tb. hangjelére térhet vissza a k-hoz.

Bírálati szempont:

Legmagasabb pontot az a k. kaphat, amelyik teljesíti az előírt feladatot.

- Ha a k. nyugtalanul tartózkodik abban a pozícióban, amelyben a kv. hagyta, ha a k. megváltoztatja a pozícióját a kv. közeledtére vagy a gyakorlat közben pl: felül vagy feláll, ha a kv. kéz- vagy hangjelet ad, hogy a k. helyén maradjon, a *hiba mértékének függvényében csökkenteni kell a gyakorlat értékét.*
- Ha a k. a közeledő kv. elé megy, **2 pontot le kell vonni.**

A gyakorlat értéke hiányos:

- Ha a k. elhagyja a helyét, de 3 m-en belül marad a harmadik gyakorlatig.
- Ha a k. a kiadott utasítás ellenére mást hajt végre, pl: fektetés helyett feláll vagy felül.
- Ha a k. eltávolodik a kijelölt helytől több mint 3 m-t, mielőtt a terepen dolgozó k. befejezné legalább az első gyakorlatot, **a gyakorlat értéke elégtelen, 0 pont.**

8. Egy szabadon választott gyakorlat bemutatása: 10 pont

A legmagasabb pontszámot az a k. érheti el, amelyik legfeljebb 3 percen át tartó színvonalas gyakorlatot mutat be, amelynek el kell térnie az előírt feladatoktól.

9. Hanghatás iránti közömbösség 15 méterről: 5 pont

Ostorhang, kereplő vagy két deszkalap erőteljes összeütése kétszer vagy 2 lövés egy hat milliméteres kaliberű riasztópisztolyból. Az erre kijelölt személy a tb. utasítására egymást követően 2 hanghatást ad le 5 mp-es időkülönbséggel, megfelelő távolságból.

A k. a kv. mellett ül a tb. által kijelölt helyen. Egyszerre több k-nak a vizsgálata is megengedett. A k-k. egymástól való távolsága legalább 2 méter. A vizsgálatot lehet mozgásban is végezni. A versenyzőknek azonos körülményt kell biztosítani!

A vizsgálat módszerét a tb. dönti el a helyi adottságok figyelembe vételével.

Bírálati szempont:

- Kisebb nyugtalanság nem tekinthető hibának.
- Ha a k. izgatott, nyugtalan, morog, ugat, *a hiba mértékének függvényében csökkenteni kell a gyakorlat értékét.*
- Amelyik k. a hanghatásra pánikszerű félelmet mutat, teljes önbizalom hiányban szenved, igyekszik elhagyni a területet, megnyugtatóni nem lehet.vagy éppen túlságosan agresszív, irányíthatatlan, a gyakorlat értéke **elégtelen, 0 pont.**

MPKM III. Felsőszint őrző-védő munkával

„C” ágazat

„C” ágazatra vonatkozó általános előírások

-A pályán egy rejtekhely felállítása szükséges, elhelyezése a kiindulási ponttól kb. 30-40 méterre. Kijelölése, felállítása a rendezvényvezető feladata, amelyet a tb. ellenőrizzen le.

- A kv. által használt hangjelek érthetőek és jól hallhatóak legyenek. A hangjeleket Magyarországon használt nyelven lehet kiadni, ettől eltérést a tb. engedélyezhet.

- S. a pályán saját testi épségének érdekében csak teljes védőöltözékben (kabát, nadrág, védőkar, szivacsos bot) tartózkodhat, cipőjének alkalmasnak kell lennie az adott időjárási és talajviszonyok közti használatra, stabilan kell állnia és nem csúszhat.

Az őrző-védő gyakorlatok értékelésének legfontosabb szempontjai

Elsődleges szempont:

A s. támadásakor a k-nak magabiztosan, bátran, félelmet nem ismerő módon kell viselkednie (aktív védekezési reakciót mutasson.), a tb-nek figyelnie kell a k. ő-v. gyakorlatok közbeni viselkedését, a kiegyensúlyozott ösztönös adottságát, a k. idegrendszerének az erősségét, a k. vezethetőségét, irányíthatóságát, terhelhetőségét, továbbá a kv. és a k. közti jó kapcsolatot. Az ő-v. munka befejeztével a k-nak nyugodtan, fegyelmezetten, közömbösen kell a tb-val és a s-del szemben viselkednie. Amelyik k. bátor, energikus, magabiztos, de nem fog, teljesítménye nagyon jónak tekinthető.

Másodlagos szempont:

A fogással szemben tanúsított magatartás, majd a kv. utasítására történő eresztés.

- Fontos bírálati szempont:

Amelyik k. intenzíven, energikusan, magabiztosan, bátran, aktívan védekezik, de nem fog, teljesítménye nagyon jónak tekinthető, a pontok 90%-át megkaphatja, ha a többi verseny előírásnak egyébként megfelel.

Indoklás: nem a kar megfogása az elsődleges követelmény, hanem a **bátor helytállás.**

Kitűnő minősítést az a k. kaphat, amelyik fog, majd a kv. utasítására ereszt (az engedélyezett hangjel adása után) és a vezethetőségnek és az irányíthatóságnak megfelel. Indoklás: a kar megfogása és annak utasításra történő eresztése egy magas színvonalon kivitelezett ő-v. munkát mutat, amelyet mind a minősítésnek, mind az adott pontok számának ki kell fejeznie.

- *Ha a k. lecsúszik a karról és utána nem fog vissza, csak ugat, még ha az intenzív vagy energikus is, kitűnő minősítést nem kaphat. Ha ez a s. hibájából történt, a tb. engedélyt adhat az ismétlésre.*

- *A tb-nak a pontozásnál figyelembe kell venni a k. a vezethetőségét, irányíthatóságát. A kv. a s-et elrejtő búvóhely felé megy, a póráz erős feszüléséért (a k. részéről), ha a k. kitör és nem marad végig a kv. mellett, a *hiba mértékének függvényében csökkenteni kell a gyakorlat értékét.**

- Amelyik k. bátor, magabiztos, nem hátrál meg, de nem fog, munkája a **nagyon jó minősítésnél nem lehet jobb.**
- Amelyik k. kissé meghátrál, kissé bizonytalan, de a s-et nem hagyja el, szűk sugarú körben őrzi, munkája még értékelhető, de a **megfelelő minősítés alsó értékénél nem lehet jobb.**
- Amelyik k. hagyja magát elzavarni, otthagyja a s-et, félénk, gyáva, a gyakorlat **értéke elégtelen, 0 pont. Ebben az esetben a k. a versenyt tovább nem folytathatja. Az ő-v. munkában addig megszerzett összes pontját törölni kell!**
- Amelyik k. túlságosan agresszív, kezelhetetlen, a kv. *nem tudja kézben tartani*, a gyakorlat **értéke elégtelen, 0 pont. Ebben az esetben a k. a versenyt tovább nem folytathatja. Az ő-v. munkában addig megszerzett összes pontját törölni kell!**
- Eresztés értékelése:
 - Ha a s. megáll, a k. 2-3 másodperc után, önállóan eleresztheti a kart, ha nem, pontlevonás nélkül a tb. jelzésére egy hangjel adható az eresztésre. Ha a k. az első hangjelre nem ereszt, további, legfeljebb 3 plusz hangjel adható.
 - Minden plusz hangjeladásra 1 pontot le kell vonni.
 - Ha a k. a harmadik plusz hangjelre sem ereszt és csak kézzel lehet leszedni a s-ről, az ő-v. munkát be kell fejezni.
A bemutatott **gyakorlat értéke elégtelen, 0 pont.**
Ebben az esetben a k. a versenyt tovább nem folytathatja. Az ő-v. munkában addig megszerzett összes pontját törölni kell!

Gyakorlatok leírása

1. Kv. megtámadása a k. távollétében: 30 pont

A feladat a k. önálló munkáját, ő-v. hajlamát, bátorságát, magabiztosságát, elszántságát, irányíthatóságát, céltudatosságát hivatott eldönteni.

Segédeszköz:

A k. nyakörvén lévő karikán könnyedén, lazán átfűzhető 6 m hosszú un. nagy szakítószilárdságú kenderkötél. Továbbiakban "Hosszú Póráz".

Személyzet:

Továbbiakban "Első Számú S." és "Második Számú S.".

A feladat leírása:

A kv. leülteti a k-t az indítási ponthoz, melyet a tb. jelöl ki, majd a segédeszközt, az un. Hosszú Pórázt átfűzi a k. nyakörvén lévő karikán, ügyelve arra, hogy a póráz könnyedén mozogjon a karikán belül. Ha a Hosszú Póráz két vége ezután összeér, amely ez által 3 m-re lecsökkent, a póráz két végét átadja az „Első Számú S-nek”, aki végig ott áll a kv. és a k. mellett, hogy ez által is megszokja a k. az „Első Számú S.” jelenlétét. Az „Első Számú S.” erősen megfogja a Hosszú Pórázt, ügyelve egyúttal a biztonságra. A kv. miután a k-t az „Első Számú S-re” bízta, a k-t leülteti és magára hagyja, eltávolodik tőle kb. 10 m-re a pálya hosszanti irányában, NL-ben. Ekkor a tb. engedélyt ad a „Második Számú S-nek” a támadás végrehajtására, aki ez idáig a pálya végén előre kialakított búvóhely mögött tartózkodott. A „Második Számú S.” hangos kiabálással, fenyegető mozdulatokkal megtámadja a kv-t. A kv. nevéen szólítva k-ját segítségül hívja, amelyet többször megismételhet, például: „Dorka, hozzám!”. A hívás elhangzása után az „Első Számú S.” azonnal elengedi a Hosszú Póráz egyik végét, így a k. azonnal szabaddá válhat. Amikor a k. elindul, hogy megvédje gazdáját, az elengedett Hosszú Póráz átcsúszik a k. nyakörvén lévő karikán, így az előírt feladatot végre tudja hajtani.

Bírálati szempont:

Legmagasabb pont eléréséhez a k-nak meg kell védenie a kv-t, hívásra azonnal el kell háritania a támadást. Félreismerhetetlen módon bizonyítania kell magabiztosságát. A „Második Számú S-nek” a védőkarral kell védenie a testét. A k-t biztatni, dicsérni lehet. A k-nak 2-3 mp-ig nyugodt, mély fogást kell bemutatnia. Ezt követően a tb. utasítására a s. megáll, majd a kv. utasítására a k-nak az eresztés szabálya szerint eresztenie kell. A munka befejeztével a kv. pórázra veszi a k-ját és elhagyja vele a területet.

- Amelyik k. bátor, magabiztos, nem hátrál meg, de nem fog, munkája a **nagyon jó minősítésnél nem lehet jobb.**
- Amelyik k. kissé meghátrál, kissé bizonytalan, de a s-et nem hagyja el, támadólag lép fel vele szemben, de nem fog, munkája még értékelhető, de a **megfelelő minősítés alsó értékénél nem lehet jobb.**
- Amelyik k. elindul, hogy megvédje a kv-t, de végül elkerüli a s-et, bizonytalan, elkerülő magatartást mutat, de egy bizonyos távolságból kinyilvánítja támadási szándékát, **a gyakorlat értéke hiányos.**
- Amelyik k. közömbös, nem mutat semmilyen érdeklődést a támadóval szemben vagy félénk, a magabiztosság legkisebb jelét sem mutatja, elmenekül a pályáról vagy túlságosan agresszív, irányíthatatlan, kezelhetetlen, **a gyakorlat értéke elégtelen, 0 pont.**

2. Rejtekhelyről történő kitámadás elhárítása: 30 pont

A s. egy búvóhely mögött helyezkedik el. Ez a rejtekhely a kv-től kb. 30 lépésnyire van. A kv. a k-t pórázon vezetve a s-et rejtő búvóhely felé megy. A táv 2/3-át a kv. a k-val laza pórázon teszi meg, a táv további hátralévő 1/3-át póráz nélkül, szabadon követésben.

Amikor a kv. a k-val a rejtekhely közelébe ér, a tb. utasítást ad a s-nek a támadásra. Támadás elhárításánál a legmagasabb pontszám eléréséhez a k-nak meg kell ragadnia a védőkart és 2-3 mp-ig nyugodt, mély fogást kell bemutatnia. A k-nak magabiztosnak, határozottnak, célra törőnek, energikusnak kell lennie. A k-t biztatni, dicsérni lehet. A k-nak 2-3 mp-ig nyugodt, mély fogást kell bemutatnia. Ezt követően a tb. utasítására a s. megáll, majd a kv. utasítására a k-nak az eresztés szabálya szerint eresztenie kell.

Bírálati szempont.

Mindhárom gyakorlatnál a fogás pillanatában a kv-nek meg kell állnia és azt a helyzetet az eresztésig meg kell tartania. A tb-nak a pontozásnál figyelembe kell venni a k. vezethetőségét, irányíthatóságát.

- A kv. a s-et elrejtő búvóhely felé megy, a póráz erős feszüléséért (a k. részéről), ha a k. kitör és nem marad végig a kv. mellett, a *hiba mértékének függvényében csökkenteni kell a gyakorlat értékét.*
- Amelyik k. bátor, magabiztos, nem hátrál meg, de nem fog, munkája a **nagyon jó minősítésnél nem lehet jobb.**
- Amelyik k. kissé meghátrál, kissé bizonytalan, de a s-et nem hagyja el, szűk sugarú körben őrzi, munkája még értékelhető, de a **megfelelő minősítés alsó értékénél nem lehet jobb.**
- Amelyik k. hagyja magát elzavarni, otthagyja a s-et, félénk, gyáva vagy túlságosan agresszív, kezelhetetlen, a gyakorlat **értéke elégtelen, 0 pont. Ebben az esetben a k. a versenyt tovább nem folytathatja.**

3. Szembetámadás elhárítása: 40 pont

A kv. és k-ja a terület közepén tartózkodik. A k. ül a kv. mellett, aki nyakörvénel fogva tarthatja őt. A tb. utasítására a s. bottal a kezében előlép a kv-től kb. 30 lépésre lévő rejtekhelyről és NL-ben, majd pár lépés után FL-ben elindul a k. felé. Amikor kb. 15 lépésre van a kv-től, a tb. utasítást ad a k. elindítására. A kv. a helyén marad, de bízathatja, dicsérheti a k-ját. A s. fenyegető mozdulatokkal, hangos kiabálással megtámadja a k-t. A k-nak azonnal egy erőteljes, biztos megragadással meg kell fognia a kart, meg kell védenie magát. A k-t biztatni, dicsérni lehet. A k-nak 2-3 mp-ig nyugodt, mély fogást kell bemutatnia. Ezt követően a tb. utasítására a s. megáll, majd a kv. utasítására a k-nak az eresztés szabálya szerint eresztene kell. A tb. utasítására a kv. bemegy a segédhez és a tb. utasítására „lefegyverzi” (elveszi a botot) majd k-ját megdicséri. Ezután a s-et a tb-hoz kíséri. A k. a kv. és a s. közt halad póráz nélkül, a s-et eközben megtámadnia tilos. A kv. a tb-nak átadja a botot és elhagyja a területet.

Bírálati szempont:

- Amelyik k. bátor, magabiztos, nem hátrál meg, de nem fog, a gyakorlat értéke a **nagyon jó minősítésnél nem lehet jobb.**
- Amelyik k. kissé meghátrál, kissé bizonytalan, de a s-et nem hagyja el, szűk sugarú körben őrzi, a gyakorlat értéke a **megfelelő minősítés alsó értékénél nem lehet jobb.**
- Ha kísérésnél a k. kissé lemarad, előre megy vagy oldalt kitér, ha kísérésnél a k. tartósan lemarad, előre megy vagy oldalt kitér, ha kísérésnél a k. a s. iránt agresszivitást mutat, de a kv. utasítására azonnal megnyugszik és ezután a s-et a tb-hoz kíséri, a *hiba mértékének függvényében csökkenteni kell a gyakorlat értékét.*
- A k-nak a „lefegyverzés” és a kísérés alatt figyelnie, őriznie kell a s-et!*
- Amelyik k. hagyja magát elzavarni vagy őrzésnél otthagya a s-et, félénk, gyáva vagy túlságosan agresszív, kezelhetetlen, a gyakorlat értéke **elégtelen, 0 pont.**
- Amelyik k. a kísérésnél indokolatlanul megtámadja, megharapja a s-et, súlyos hibának kell tekinteni, az ő-v. munkát be kell fejezni, a k-át pórázra kell venni, **a gyakorlat elégtelen, 0 pont. Az eddig megszerzett pontok is törlésre kerülnek.**

MPKM III. Felsőszint őrző-védő munka nélkül
2 ágazat
„A” + „B” ágazat plusz: 50 + 100 = 150 pont
20 hónapos kortól

MPKM III. Felsőszint őrző-védő munka nélkül

„A” ágazat

„A” ágazatra vonatkozó általános előírások

Hangjel ismétlés kiadása:

Biztatni, dicsérni lehet, de állandó ösztönzés esetén *a tb. csökkentheti a gyakorlat értékét.*

A gyakorlat két részből áll:

- a)** Tárgykiválasztás (30 pont),
- b)** Tárgybehozás (20 pont).

Tárgykiválasztáshoz a rendezvényvezetőnek kell biztosítani az azonos terepsajátságokkal rendelkező területet. Minden kv. ugyanolyan méretű, színű, anyagú tárgyat kap azonosításra. A tárgy színe csak kis mértékben térhet el a terep színétől. A tárgy anyaga lehet fa, filc, műbőr, bőr, textília. A tárgy hossza kb. 12 cm, átmérője 6 cm. Az átadásra került tárgy az azonosítás végett jelölt (számozott). Az azonosító jelet a tb. a Bírálati lapra rávezeti. A rendezvényvezetőnek a nylonzacskóban tárolt tárgyat (mely lehetőség szerint szagtalanított) a tárgykiválasztás előtt legalább 30 perccel át kell adja a versenyzőnek. A kv. a kapott tárgyat hordja magánál, hogy az a szaganyagával jól átítatódjon.

A kiindulási (indítási) pontot jelölni kell (tábla, zászló).

A zavaró tárgyak száma 4 db, amelyek mérete, színe, anyaga azonos a kv. által elhelyezett tárggyal. A zavaró tárgyak elhelyezésének a pontos helyét és az odavezető útvonalat a tb. jelöli ki. A tb. utasítására a zavaró tárgyakat elhelyező személyek - legalább 4 fő - egyszerre indulnak el. A tárgyakat mozgásból kell a földre tenniük úgy, hogy a tárgy a két lábfejük közt kerüljön a talajra, majd azon az útvonalon, amelyen jöttek, visszatérnek a kiindulási helyükre. *Fontos előírás: arra a területre, amelyen majd a kv. áthalad, hogy kivigye a saját tárgyát, a zavaró tárgyakat elhelyező személyeknek vagy bárkinek belépni tilos!*

Minden kv-nek külön területet kell biztosítani.

A gyakorlat leírása

A tárgy kivitele, a k. indítása

- Tárgykiválasztás megkezdése előtt a kv. jelentkezik a tb-nél.
- A tárgy elhelyezése előtt a kv. olyan helyre kösse ki a k-t, ahonnan az a tárgy elhelyezését nem látja.
- A kv-nek a tb. megmutatja az indítás helyét, majd engedélyt ad a tárgy elhelyezésére.
- A kapott tárgyat a tb. által kijelölt helyre (min. 10 méterre) helyezze el a kv. az előzőleg elhelyezett 4 idegen tárgy közé. A kv. a tárgyat helyezze a két lábfeje közé a talajra, majd ugyanazon az útvonalon, amelyen kivitte a tárgyat, visszatér a kiindulási ponthoz.

- A *tb. engedélyt ad a k. indításához a kv. saját tárgyának letételét követően, legalább 5 perc kivárás után.*
- A szagfelvétel módját a kv. szabja meg (szimatkatlan készítés, tenyerünket meggömbítve a k. orra elé tartjuk, stb.).
- A k-t lehet biztatni, dicsérni, „szimat, keresd”, majd „hozd” vezényszó a javasolt.

Bírálati szempont:

a) Tárgykiválasztás: 30 pont

Legmagasabb pont annak a k-nak jár, amelyik határozott, szimatmunkával (nem szemmel keresve!) találja meg a tárgyat és azt egyértelműen beazonosítja.

Bírálati szempont:

- Bizonytalan keresés, más tárgyak megfogása, többszöri, állandó szemmel keresés, állandó ösztönzés, más tárgyat cipel, játszik vele, a kv. "szimat, hozd" utasítására leteszi az idegen tárgyat és újból elkezd keresni és utána helyesen választ, a *hiba mértékének függvényében csökkenteni kell a gyakorlat értékét.*
- *Ismételt elindítás:* ha a k. elindul, de még nem jutott el a letett tárgyakhoz, a kv. egyszer visszahívhatja, de az eredményes választás ellenére a munka értéke **megfelelő minősítésnél jobb nem lehet.**
- *Ha a letett tárgyakhoz már odaért, visszahívni nem lehet.*
- **Ha a k. a második elindításra sem kezdi el keresni a tárgyat, érdektelen, a gyakorlat értéke elégtelen, 0 pont.**

b) Tárgybehozás: 20 pont

A legtöbb pontot az a k. kaphatja, mely a megtalált tárgyat örömmel, vidáman és azonnal behozza a kv-höz.

Bírálati szempont:

- Ha a k. a kv. előtt kiejti a tárgyat a szájából, ha a k. a megtalált tárgyat felveszi, de útközben leejti, majd ismét felveszi, játszik vele, de végül beviszi a kv-höz, a megtalált tárgyat átadja, a *hiba mértékének függvényében csökkenteni kell a gyakorlat értékét.*

A gyakorlat értéke hiányos:

- Ha a megtalált tárgyat 1-2 m után kiejti a szájából, otthagyja, majd bemegy a kv-höz.
- Ha a megtalált tárgyat a táv feléig (kb. 5 m) elviszi, otthagyja, majd visszamegy a kv-höz.
- Ha a megtalált tárgyat a k. beviszi, de nem adja oda.
- Ha a k. felveszi a jól választott tárgyat, de elviszi, játszik vele és a kv-höz és a letett tárgyak helyszínéhez képest ellenkező irányban leteszi azt, majd a megtalált tárgy nélkül bemegy a kv-höz, **a tárgybehozás elégtelen, 0 pont.**

MPKM III. Felsőszint őrző-védő munka nélkül

„B” ágazat plusz

Engedelmességi, együttműködési, ügyességi feladatok

„B” ágazat pluszra vonatkozó általános előírások

A kisebb startszámú kv. kezdi a gyakorlatot. *Ettől a gyakorlattól a tb-nak joga van eltérni.* A versenyzők indulási sorrendjének az eldöntését (beosztáskészítés) a versenyszervező is megteheti, ha a tb. erre felkéri.

- A kv. a pórázon vezetett k-val a gyakorlatok megkezdése előtt minden esetben jelentkezzen a tb-nál. A gyakorlatok megkezdésére a tb. ad engedélyt. Ha a kv. kéri, a tb. levezetheti a gyakorlatokat, egyébként azokat önállóan kell végrehajtani.

- Minden gyakorlat alapállással kezdődik és fejeződik be.

- Alapállás: a k. közvetlenül a kv. bal oldalán - *egészségügyi okból lehet a k. a kv. jobb oldalán* - a haladási iránnyal párhuzamosan ül (a k. a kv. közvetlen közelében tartózkodjon) úgy, hogy lapockája a kv. térdével egyvonalban legyen.

- A k-át dicsérni minden gyakorlatnál csak egyszer, a gyakorlat végén, alapállásban lehet.

- Az alapállásból kiindulva a kv-nek legalább 5-10 lépést kell megtennie. Ezt követően adhat hangjelet a feladatra. („ül”, „fekszik” stb.)

- A kv. által használt hangjelek érthetőek és jól hallhatóak legyenek. A hangjeleket Magyarországon használt nyelven lehet kiadni, kivétel, ha külföldi a kv. és/vagy külföldről származó, ott kiképzett a k.

- Hangjel ismétlésre vonatkozó szabály:

Minden megismételt hangjel esetén egy pontot le kell vonni.

Legfeljebb három plusz hangjel adható.

Ha az adott feladatot a k. a negyedik (harmadszor ismételt) hangjelre sem teljesíti, a gyakorlat értéke elégtelen, 0 pont.

Hang- és kézjel együttes alkalmazása csak az irányba küldésnél engedélyezett.
/MEOE MPKM II. Középszint, MEOE MPKM III. Felsőszint/

- A visszafordulás („hátra arc”) két módon hajtható végre, de mindkét esetben balra kell fordulni.

- A kv. balra a k. felé 180 fokban megfordul, közben a k. megkerülve vezetőjét annak baloldalára kerül.

- A kv. és a k. együtt fordulnak balra, mégpedig úgy, hogy a k. végig a kv. bal oldalán marad. A versenyen a kiválasztott technikát végig egyformán kell bemutatni.

- A kv. elé ülés után, pl: behíváskor, apport munka után, stb. a k. vagy jobbról megkerüli a kv-t és beül annak bal oldalára vagy szemből fordul be a kv. bal lába mellé. A verseny egész tartama alatt csak egyféle módon lehet.

- Ha a kv. elvétí az engedelmességi vagy ő-v. gyakorlatok sorrendjét, a tb-nak kötelessége figyelmeztetni, a gyakorlatot leállítani. Ezt követően a kv. a versenyszabályzatban előírt sorrendben folytathatja a gyakorlatok végrehajtását. Ezért pontlevonás nem jár.

- Apport tárgy lehet saját és tetszés szerinti.

- Akadály

Apporthozás 60 cm magas és 1,5 m széles akadály fölött, terelőkutyáknak marmagasság + 10 cm oda-vissza.

Olyan akadályt kell felállítani, amelynek magassága egyszerűen szabályozható és hitelesíthető. Ez lehet 2 db kb. 1,5 m magas, fából vagy fémből készült oszlop, melyekre a magassági szintek be vannak jelölve. A magassági szinteknek megfelelően egy-egy tartóelem legyen ráerősítve, melyre egy lécet vagy egy farúdat (ennek hossza kb. 2 m) lehessen ráhelyezni.

Fontos: a balesetveszély elkerülése végett a farúdat vagy lécet úgy kell rögzíteni a tartó oszlopokra, hogy ha azt valamelyik k. leveri, könnyedén le tudjon esni róla.

- Verseny közben jutalomfalat adása tilos. Apporthozás, próbaugrások végzése nem megengedett!

- A kv. k. nélkül a berendezett pályát a tb. engedélyével bejárhatja. K-val tilos a belépés a versenypályára.

- Az egyes gyakorlatok közt a haladást pl: az akadályhoz menve, szabadon követésben vagy pórázon lehet megtenni. Az egyes gyakorlatoknál az előírás szerint.

- Tilos a kv-nek a k-t nem megengedhető eszközökkel segíteni, s ez által jogtalan előnyhöz jutni.

Gyakorlatok leírása

1. Szabadon követés: 20 pont

Mielőtt elkezdené a k a szabadon követés gyakorlat végrehajtását, egy 4 főből álló (a zászlóval határolt körön kívül) k-s csoporton kell oda és vissza átmennie. Az *odavezetésnél* a csoport közepénél *ültetni* kell a k-t, *visszavezetésnél fektetni*.

A csoportból való visszatérés után a kv. a kiindulási ponthoz megy, felveszi az alapállást, majd a tb. jelzésére elkezd a szabadon követés gyakorlatát végrehajtani a következők szerint: a kv. a k-val a startvonalról NL-ben megtesz egyenes irányban kb. 20 lépést, majd a fehér zászlóhoz érkező balra fordul. Ezután NL-ben megy a piros zászlóig, majd FL-ben halad tovább a startzászlónál lévő nemzeti színű zászlóig, azt követően LL-ben megy a képzeletbeli kör mentén a zöld zászlóig, majd a zöld zászlótól ismét NL-ben megy előremenetben a fehér zászlóig. Itt balra át-ot hajt végre és NL-ben, egyenes irányban megérkezik a startvonalhoz (nemzeti színű zászló), itt hátra arc-ot hajt végre, majd megáll, a k. utasítás nélkül leül.

Bírálati szempont:

- Amelyik k. a csoportban izgatott, elől halad, lemarad, oldalra eltávolodik, a fordulatoknál távol megy a kv-től, a kv. plusz hang- és látjelet használ. *A hiba mértékének függvényében csökkenteni kell a gyakorlat értékét.*
- K-s csoportban a k. nem hajlandó leülni, **legalább 2 pontot le kell vonni.**
- K-s csoportban a k. nem hajlandó lefeküdni, **legalább 2 pontot le kell vonni.**

2. Menet közben ültetés: 5 pont

A kv. alapállásból a startvonalról szabadon követésben, NL-ben elindul, majd *legalább* 10 lépés megtétele után ülteti a k-t, ezt követően lassítás és visszanezés nélkül továbbmegy. A k-nak az „ül” hangjeladás után azonnal le kell ülnie és ülve kell maradnia. A kv. 10 lépés megtétele után megáll, majd a k. felé fordul. 3 mp kivárás után a tb. utasítására visszamegy a k-hoz és beáll a k. mellé.

Bírálati szempont:

Legmagasabb pont annak a k-nak jár, amelyik örömmel, élénken hajtja végre az előírt feladatot, a kv. utasítására azonnal leül, majd ülve bevárja a kv-t.

- Lassú leülés, nyugtalan ülés, a kv. plusz hang- és látjelet használ, a *hiba mértékének függvényében csökkenteni kell a gyakorlat értékét.*
- Ha a k. az ültetés helyett más pozíciót vesz fel, pl: állva marad, a gyakorlat értéke csak **hiányos** lehet.
- Amelyik k. a közeledő kv. láttán feláll és eléje megy, a gyakorlat értéke a **megfelelőnél jobb minőségű nem lehet.**
- Amelyik k. feláll és elhagyja a helyét, több méterre elkószál, a **gyakorlat értéke elégtelen, 0 pont.**

3. Behívás a kutyavezetőhöz: 2x5 pont= 10 pont.

a) Menet közben fektetés + behívás: 5 pont.

A kv. alapállásból a k-val szabadon követésben elindul NL-ben. 5-10 lépés megtétele után a kv. fekteti a k-t, majd lassítás és visszanezés nélkül továbbmegy. A k-nak a „feküdj” hangjel kiadása után le kell feküdnie és fekvébe kell maradnia. A kv. 25-30 lépés megtétele után azonnal a k. felé fordul, majd a k-val szemben megáll. 2-3 másodperc eltelté után a tb. felszólítására behívja a k-t. A k-nak gyors tempóban, örömmel és a legrövidebb úton kell a kv. elé érkeznie. A k. a kv-vel szemben leül. Kissé ferde elé ülés nem hiba. A tb. jelzésére a kv. kiadja a „lábhoz” hangjelet, a k-nak élénken a kv. bal lába mellé igazodva le kell ülnie. Kissé ferde mellé ülés nem hiba. Behívásnál a k. nevét össze lehet kapcsolni a behívási paranccsal, ez nem számít hangjel ismétlésnek, pontlevonás nem jár érte. Pl: „Tisza, hozzám!”

Bírálati szempont:

Legmagasabb pont annak a k-nak jár, amelyik élénken, örömmel, gyors tempóban, a legrövidebb úton megy be a kv-höz.

- Lassú lefekvésért, nyugtalan fekvésért, lassú bejövételért, plusz hang- és látjel használatáért, a *hiba mértékének függvényében csökkenteni kell a gyakorlat értékét.*
- Ha a k. a fektetés helyett pl: leül, a gyakorlat értéke csak **hiányos** lehet.
- Amelyik k. elhagyja a helyét még a behívás előtt, azonban a kv. hívására azonnal bemegy a kv-höz, a *gyakorlatot lehet még értékelni*, de a k. csak **hiányos** minősítést kaphat.
- Ha a k. a harmadik „hozzám” hangjelre sem hajlandó bemenni a kv-höz, a gyakorlat értéke **elégtelen, 0 pont. A versenyt tovább nem folytathatja, be kell fejeznie!**

b) Menet közben fektetés + behívás embercsoporton keresztül: 5 pont.

A csoport egy négyszöget alakítson ki. A csoport tagjai egymástól 3-4 lépésre legyenek és a négyszög egy-egy csúcsánál tartózkodjanak. A csoportban lévő tagok egymással szemben álljanak. A csoport tagjai a kiindulási ponttól 15 lépést előre mennek és a 15 lépés után veszik fel az alakzatot. A tb. jelöli ki a csoport pontos helyét.

A kv. alapállásból a k-val szabadon követésben elindul NL-ben. 5-10 lépés megtétele után a kv. fekteti a k-t, a k-nak a „feküdj” hangjel kiadása után le kell feküdnie és fekvébe kell maradnia. A kv. lassítás és visszanezés nélkül továbbmegy, áthalad egy embercsoporton. A kv. 25-30 lépés

megtétele után azonnal a k. felé fordul, majd a k-val szemben megáll. 2-3 másodperc eltelte után a tb. felszólítására behívja a k-t. A k-nak gyors tempóban, örömmel és a legrövidebb úton kell az embercsoporton keresztül áthaladva kv. elé érkeznie. A k. a kv-vel szemben leül. Kissé ferde elé ülés nem hiba. A tb. jelzésére a kv. kiadja a „*lábhoz*” hangjelet, a k-nak élénken a kv. bal lába mellé igazodva le kell ülnie. Kissé ferde mellé ülés nem hiba. Amikor a k. a kv. mellé beigazodott, a tb. jelzésére az embercsoport elhagyja a pályát. Behívásnál a k. nevét össze lehet kapcsolni a behívási paranccsal, ez nem számít hangjel ismétlésnek, pontlevonás nem jár érte. Pl: „*Jázmin, hozzám!*”

Bírálati szempont.

Legmagasabb pont annak a k-nak jár, amelyik élénken, örömmel, gyors tempóban, a legrövidebb úton megy be a kv-höz.

- Lassú lefekvésért, nyugtalan fekvésért, lassú bejövételért, plusz hang- és látjel használatáért, ha k. kikerüli az embercsoportot a bemenetelnél, *a hiba mértékének függvényében csökkenteni kell a gyakorlat értékét.*
- Ha a k. a fektetés helyett pl: leül, a gyakorlat értéke csak **hiányos** lehet.
- Amelyik k. elhagyja a helyét még a behívás előtt, azonban a kv. hívására azonnal bemegy a kv-höz, a *gyakorlatot lehet még értékelni*, de a k. csak **hiányos** minősítést kaphat.
- Ha a k. a harmadik „*hozzám*” hangjelre sem hajlandó bemenni a kv-höz, a gyakorlat értéke **elégtelen, 0 pont. A versenyt tovább nem folytathatja be kell fejeznie!**

4. Apporthozás: 10 pont

A tárgy csak hajítófa vagy apportfa lehet!

A gyakorlat alapállásból indul a kiindulási ponttól. A k. póráz nélkül ül a kv. bal lába mellett.

A tb. utasítására a kv. kb. 10 m-re kidobja az apportfát vagy a hajítófát. A tárgy leesése után a kv. megvárja, míg a tárgy nyugalmi helyzetbe kerül, majd "*apport hozd*" hangjelre a k-nak élénken, örömmel a tárgyhoz kell futnia. A tárgyat a k. azonnal kapja fel, örömmel, gyors tempóban, egyenesen vigye a kv-höz. Tárggyal a szájában a kv-vel szemben üljön le, ezt követően, 2-3 mp kivárás után a kv. pl. „*Bojti, ereszd!*” hangjelére a k-nak *át kell adnia* a tárgyat. A tb. jelzésére a kv. kiadja a „*lábhoz*” hangjelet, a k-nak élénken a kv. bal lába mellé igazodva le kell ülnie. Dobás ismétlésre a vezényszó elhangzásáig van lehetőség. Kissé ferde elé vagy mellé ülés nem hiba. A k. nevét össze lehet kapcsolni az utasítást kiadó hangjellel, ami nem számít hangjel ismétlésnek, pl: „*Saci, apport!*”

Bírálati szempont:

A kv-nek a gyakorlat végéig alaphelyzetéből nem szabad elmozdulnia.

A k. bármilyen módon való segítése nem megengedett.

Legmagasabb pontot az a k. kaphat, amelyik az első utasításra azonnal kiszalad a tárgyért, azt gyorsan, a legrövidebb úton visszahozza, leül a kv. előtt, a kv. utasítására elengedi az apportot, majd a kv. felszólítására a kv. bal lábához igazodik.

- Ha a k. a kiadott vezényszó előtt (pl. „*apport hozd*”) elindul, ha lassan fut ki, ha lassan jön be, ha a kv. rövidet dob, ha a k. leejti a tárgyat, játszik vele, rágcsálja, ha plusz hang- és látjellet használ, ha k. a kv. előtt távol ül, *a hiba mértékének függvényében csökkenteni kell a gyakorlat értékét.*

- Ha a kv. megváltoztatja alaphelyzetét, hogy segítsen k-nak a tárgy vissza hozatalában, a gyakorlat értéke **hiányos**.
- Ha a k. a kv-től számítva kb. egy méteres körön belül leejti és otthagyja az apportot, majd bemegy a kv-höz, a gyakorlat értéke **hiányos**.
- Ha a k. a kv. felszólítására a megengedett plusz hangjel ismétlésre sem adja át a behozott tárgyat, a gyakorlat értéke **elégtelen, 0 pont**.
- Az a k., amelyik kimegy a tárgyért, de nem hozza, iránta közömbös, érdektelen, a gyakorlat értéke **elégtelen, 0 pont**.

5. Apporthozás 60 cm magas és 1,5 m széles akadály fölött (terelőkutyáknak marmagasság + 10 cm) oda és vissza: 15 pont

A tárgy csak hajítófa vagy apportfa lehet!

A gyakorlat alapállásból indul. A kv-nek megfelelő távolságra kell az akadály előtt állnia, kb. 2-3 m. A k. a kv. bal lába mellett ül, póráz nélkül. A kv. a hajítófát vagy az apportfát eldobja az akadályon át egy bizonyos távolságra, kb. 10 m-re. A tárgy leesése után kivárás (kb. 3 mp) „*hopp, hozd*” hangjelre a k-nak élénk tempóban át kell ugrania az akadályon érintés nélkül, a tárgyat gyorsan fel kell vennie és azonnal visszafordulnia, majd érintés nélkül az akadályon visszaugorva a tárggyal a szájában a kv-vel szemben le kell ülnie. A tárgyat rövid ideig a szájában kell tartania (1-3 mp) majd „*ereszd*” hangjelre át kell adnia a kv-nek. Ezt követően a k-nak a kv. „*lábhoz*” hangjelére a kv. bal lábához igazodva le kell ülnie. A hangos „*hozd*” vezényszót akkor kell vagy lehet alkalmazni, amikor a k. az akadály fölött van vagy amikor a k. földet ért. Dobás ismétlésre a vezényszó elhangzásáig van lehetőség. Kissé ferde elé vagy mellé ülés nem hiba.

Bírálati szempont:

A kv.-nek a gyakorlat végéig az alaphelyzetéből nem szabad elmozdulnia! A „*hozd*” vezényszót oda és visszaugrásnál is lehet alkalmazni a k. nevével egyidejűleg pl.: „*Jázmin, hozd!*” Ezért pontlevonás nem jár.

Legmagasabb pontot az a k. kaphat, amelyik a kv. utasítására élénk tempóban oda-vissza átugorja az akadályt, a tárgyat hozza, leül a kv. előtt és 1-2 mp kivárás után a kv. utasítására átadja a hozott tárgyat, majd a kv. felszólítására a kv. bal lába mellé ül.

- Ha a k. a kiadott vezényszó („*apport hozd*”) előtt elindul, ha a k. leejti a tárgyat, játszik vele, rágcsálja, ha a k. lassan megy ki, lassan jön be, ha a kv. plusz hang- és látjelet használ, ha a bejövételkor a kv. előtt távol ül, a *hiba mértékének függvényében csökkenteni kell a gyakorlat értékét*.

A gyakorlat értéke hiányos:

- Ha a kv. megváltoztatja az alaphelyzetét, hogy segítsen a k-nak a tárgy vissza hozatalában.
- Ha a k. a tárgyat az akadály átugrása után szájából kiejti és bemegy a kv-höz.
- Ha az akadályt kis mértékben érinti **1 pontot le kell vonni**.
- Az akadály erős érintése vagy gyenge ráugrás, **2 pontot le kell vonni**.
- Ha a k. oda ugrik, vissza nem, de az akadály mellett a tárgyat hozza, **5 pontot le kell vonni**.
- Ha a k. oda nem ugrik, de vissza hibátlanul ugrik és behozza a tárgyat **5 pontot le kell vonni**.
- Ha a k. oda és vissza hibátlanul ugrik, de a tárgyat nem hozza **5 pontot le kell vonni**.

- Ha a k. oda és vissza nem ugrik, de az eldobott tárgyat behozza, **a gyakorlat értéke elégtelen, 0 pont.**
- Ha a k. a kv. felszólítására a megengedett plusz hangjel ismétlésre sem adja át a behozott tárgyat, a gyakorlat értéke **elégtelen, 0 pont.**

6. Egyenes irányba, valamint jobbra és balra küldés és kerülés: 3x5=15 pont

a) Előre küldés egyenes irányba: 5 pont

A gyakorlat a startvonalától indul. A kv. szabadon követéssel, 5-10 NL megtétele után megáll, majd a tb. utasítására „előre” hangjelet ad a k-nak, melyet előremutató kézzel is megerősíthet. *A k-nak a jelzett irányba határozottan, élénken, örömmel kell kifutnia és legalább 25-30 lépést kell megtennie*, majd a tb. jelzésére, a kv. utasítására a k-t lefekteti, majd 2-3 mp után a tb. intésére a kv. bemegy a k-hoz és megáll annak jobb oldalán. A tb. intésére a kv. az „ülj” hangjelre felülteti a k-t.

Bírálati szempont:

A kv. által jelzett iránytól a k-nak eltérnie csak kis mértékben szabad (0,5-1 m). Lefektetésnél enyhe ferde ülés nem hiba.

Legmagasabb, 5 pontot az a k. érheti el, amelyik, gyors, lendületes, célratörő, a munkáját örömmel végzi, az előírt távolságot teljesíti és a kijelölt iránytól a megengedettnél távolabb nem tér el, a kv. hangjelére lefekszik.

- Ha a k. elmegegy a kívánt irányba, de kis mértékben eltér attól, utasításra lassan, nehezen fekszik le, ha a kv. plusz hangjelet ad, ha a k. lassan vontatottan megy előre, a kv. beérkezése előtt felül, elhagyja a helyét, *a hiba mértékének függvényében csökkenteni kell a gyakorlat értékét.*
- Ha a k. a kv. által kiadott „feküdj” hangjelre mást hajt végre, pl: áll, **minősítése hiányos.**
- Ha a k. erősen eltér a jelzett iránytól, az előírt távolság felét sem teszi meg, **minősítése elégtelen 0 pont.**

b) Jobbra küldés + kerülés: 5 pont

c) Balra küldés + kerülés: 5 pont

A „b)” és „c)” feladatok végrehajtása és a bírálati szempontok:

Végrehajtás:

b) Jobbra küldés + kerülés: 5 pont.

A gyakorlat a startvonalától indul. A kv. egyenes irányban halad, 5 NL megtétele után azonnal megáll, majd jobbra a zöld zászló felé küldi a k-t. A k. felszólításra megkerüli a zöld zászlót, majd visszamegy a kv-höz, leül elé, majd felszólításra a kv. bal lába mellé igazodva leül. Amint a k. megkerülte a zöld zászlót, a kv. a „hosszám” hangjelszóval segítheti a k-t a bejövételben. A „hosszám” hangjelszót össze lehet kapcsolni a k. nevével: pl. „Ali, hosszám!”.

c) Balra küldés + kerülés: 5 pont.

A gyakorlat végrehajtása ugyanaz, mint a „b)” pontban leírtak, azzal a különbséggel, hogy balra a piros zászló felé kell küldenie a k-t.

Bírálati szempont:

Legmagasabb pont annak a k-nak adható, amelyik gyors tempóban, figyelmesen, céltudatosan, örömmel végzi el az előírt feladatot. Kisebb kitérés a mutatott iránytól nem tekinthető hibának (0,5-1 m).

- Ha a k. elindul a jelzett irányba, de a megengedett iránytól jobban eltér de, a zászlót megkerüli, majd visszamegy a kv-höz, ha a k. elindul a jelzett irányba, de a jelzett iránytól nagyobb mértékben eltér és a zászlót megkerüli, majd visszamegy a kv-höz, ha a kv. plusz hang- és látjelet használ, ha a k. lassan, vontatottan végzi a gyakorlatot. *A hiba mértékének függvényében csökkenteni kell a gyakorlat értékét.*

A gyakorlat értéke hiányos:

- Ha a k. nem kerüli meg a zászlót, de a táv felét megteszi és visszamegy a kv-höz.
- Ha a k. elmegy a megadott irányba egészen a zászlóig, de azt az utasítás ellenére nem kerüli meg.
- Ha a k. elindul a jelzett irányba, de jelentősen eltér attól, majd visszamegy a kv-höz anélkül, hogy megkerülte volna a zászlót, **a gyakorlat értéke elégtelen, 0 pont.**

7. Helyben maradás: 10 pont

Két kv. egyszerre jelentkezik a tb-nál. Az egyik kv. (az alacsonyabb sorszámú) elkezd az engedelmességi feladatokat, míg a másik kv. a helyben maradást teljesíti. A kv. a tb. utasítására és a tb. által kijelölt helyre lefekteti vagy ülteti a k-ját. A kv. a k-tól 15 lépésnyire eltávolodik, a k-nál tárgyat nem hagyhat. A k-nak az egész gyakorlat alatt nyugodtan, abban a pozícióban kell maradnia (ülve vagy fekve), amelyben a kv. hagyta. A kv. a k-val szemben áll, *de semmilyen utasítást nem adhat (kéz- és hangjel) a helyben maradásra.* A gyakorlat mindaddig tart, amíg a pályán dolgozó másik k. a harmadik gyakorlatát be nem fejezte. A kv. a tb. hangjelére térhet vissza a k-hoz.

Bírálati szempont:

Legmagasabb pontot az a k. kaphat, amelyik teljesíti az előírt feladatot.

- Ha a k. nyugtalanul tartózkodik abban a pozícióban, amelyben a kv. hagyta, ha a k. megváltoztatja a pozícióját a kv. közeledtére vagy a gyakorlat közben pl: felül vagy feláll, ha a kv. kéz- vagy hangjelet ad, hogy a k. a helyén maradjon, *a hiba mértékének függvényében csökkenteni kell a gyakorlat értékét.*
- Ha a k. a közeledő kv. elé megy, **2 pontot le kell vonni.**

A gyakorlat értéke hiányos:

- Ha a k. elhagyja a helyét, de 3 m-en belül marad a harmadik gyakorlatig.
- Ha a kiadott utasítás ellenére mást hajt végre, pl: fektetés helyett feláll vagy felül.
- Ha a k. eltávolodik a kijelölt helytől több, mint 3 m-t, mielőtt a terepen dolgozó k. befejezné legalább az első gyakorlatot, **a gyakorlat értéke elégtelen, 0 pont.**

8. Egy szabadon választott gyakorlat bemutatása: 10 pont

A legmagasabb pontszámot az a k. érheti el, amelyik legfeljebb 3 percen át tartó színvonalas gyakorlatot mutat be, amelynek el kell térnie az előírt feladatoktól

9. Hanghatás iránti közömbösség 15 méterről: 5 pont

Ostorhang, kereplő vagy két deszkalap erőteljes összeütése kétszer vagy 2 lövés egy hat milliméteres kaliberű riasztópisztolyból. Az erre kijelölt személy a tb. utasítására egymást követően 2 hanghatást ad le 5 mp-es időkülönbséggel, megfelelő távolságból.

A k. a kv. mellett ül a tb. által kijelölt helyen. Egyszerre több k-nak a vizsgálata is megengedett. A k-k. egymástól való távolsága legalább 2 méter. A vizsgálatot lehet mozgásban is végezni. A versenyzőknek azonos körülményt kell biztosítani!

A vizsgálat módszerét a tb. dönti el a helyi adottságok figyelembe vételével.

Bírálati szempont:

- Kisebb nyugtalanság nem tekinthető hibának
- Ha a k. izgatott, nyugtalan, morog, ugat, *a hiba mértékének függvényében csökkenteni kell a gyakorlat értékét.*
- Amelyik k. a hanghatásra pánikszerű félelmet mutat, teljes önbizalom hiányban szenved, igyekszik elhagyni a területet, megnyugtatni nem lehet vagy éppen túlságosan agresszív, irányíthatatlan, a gyakorlat értéke **elégtelen, 0 pont.**

Képzettségi címek kiadásának szabályai

„Alapfokon Képzett Pásztorkutya” cím viselésére jogosult az a k., amelyik az MPKM I. Alapszint „B” ágazat előírt feladatait két „OB” futamon kitűnő minősítésre teljesítette.

„Középfokon Képzett Pásztorkutya” cím viselésére jogosult az a k., amelyik az MPKM II. Középszint „B” ágazat feladatait egyik „OB” futamon legalább egy nagyon jó, valamint egy másik „OB” futamon egy kitűnő minősítésre teljesítette.

„Felsőfokon Képzett Pásztorkutya” cím viselésére jogosult az a k., amelyik az MPKM III. Felsőszinten mind az „A”, mind a „B” ágazat előírt feladatait külön-külön is nézve az egyes „OB” futamokon legalább kétszer, nagyon jó minősítésre teljesítette.

A címet két igazolt eredménnyel, időkorlát nélkül lehet elérni.

Képzettségi címet elérhet minden, FCI által elismert származási lappal (törzskönyv) rendelkező fajtatiszta k., valamint törzskönyvvel nem rendelkező nem fajtatiszta k., amennyiben az adott címhez kapcsolódó előírást teljesítette.

A címek a MEOE Elnöksége által meghatározott módon feltüntethetők a k. származási lapján.

A 2011. előtt kiadott MEOE „Magyar Pásztorkutyák Munkaversenye” Versenyszabályzata az új megjelenésével egy időben érvényét veszti.

Az új szabályzat érvényes 2011-től.

Budapest, 2011. március 1.